

ANUARIO ESTADÍSTICO 2009



SISTEMA NACIONAL DE EDUCACIÓN
SUPERIOR TECNOLÓGICA

SEP



EXCELENCIA EN EDUCACIÓN TECNOLÓGICA

DIRECCIÓN GENERAL DE EDUCACIÓN SUPERIOR TECNOLÓGICA

DIRECTORIO

Alonso Lujambio Irazábal
Secretario de Educación Pública

Rodolfo Tuirán Gutiérrez
Subsecretario de Educación Superior

Carlos Alfonso García Ibarra
Director General de Educación Superior Tecnológica (DGEST)

Eduardo Jaramillo Serna
Coordinador Sectorial de Planeación y Desarrollo del Sistema de la DGEST

Miguel Ángel Cisneros Guerrero
Coordinador Sectorial Académico de la DGEST

Arnoldo Solís Covarrubias
Coordinador Sectorial de Promoción de la Calidad y Evaluación de la DGEST

Fernando Córdova Calderón
Coordinador Sectorial de Administración y Finanzas de la DGEST

José Francisco Lara Medina
Director de Desarrollo del Sistema de la DGEST

Federico del Razo López
Director de Telecomunicaciones

CONTENIDO

PRESENTACIÓN

1. EL SISTEMA NACIONAL DE EDUCACIÓN SUPERIOR TECNOLÓGICA

- 1.1. Conformación del Sistema
- 1.2. Visión, Misión y Valores del SNEST
- 1.3. Estructura Organizacional
- 1.4. Oferta de Programas Académicos

2. EL SISTEMA NACIONAL DE EDUCACIÓN SUPERIOR TECNOLÓGICA EN CIFRAS

2.1. Cobertura con Equidad

- 2.1.1. Matrícula total
- 2.1.2. Matrícula por género
- 2.1.3. Matrícula por área del conocimiento
- 2.1.4. Matrícula acreditable de licenciatura
- 2.1.5. Proporción del número de aceptados respecto al número de solicitantes
- 2.1.6. Total de egresados y titulados
- 2.1.7. Alumnos en servicio social y alumnos en residencia profesional

2.2. Educación Superior Tecnológica de Calidad

- 2.2.1. Programas evaluados en el nivel 1 por los CIEES y acreditados por el COPAES
- 2.2.2. Programas de posgrado reconocidos en el PNPC SEP-CONACyT
- 2.2.3. Profesores en el Sistema Nacional de Investigadores (S.N.I.)
- 2.2.4. Cuerpos académicos
- 2.2.5. Instituciones que certificaron su proceso educativo en la Norma ISO 9001:2000

2.3. Instalaciones

- 2.3.1. Aulas
- 2.3.2. Talleres y laboratorios

2.4. Recursos Humanos

- 2.4.1. Personal Docente
- 2.4.2. Personal en Apoyo y Asistencia a la Educación

3. INFORMACIÓN ESTADÍSTICA POR INSTITUCIÓN

- 3.1. Formato para la Información Estadística por Institución
- 3.2. Simbología

PRESENTACIÓN

El presente documento, tiene el propósito de brindar información a los estudiantes, profesores, autoridades educativas, empresarios y sociedad en general, acerca de los Institutos Tecnológicos y Centros que conforman el Sistema Nacional de Educación Superior Tecnológica (SNEST).

En 2009, El SNEST atendió a una matrícula de 387,414 estudiantes, aproximadamente 23,500 alumnos más que el ciclo anterior. Los Institutos Tecnológicos están ubicados en todas las entidades federativas del país, lo que significa que el SNEST posee el mayor porcentaje de ingenieros que se forman en México.

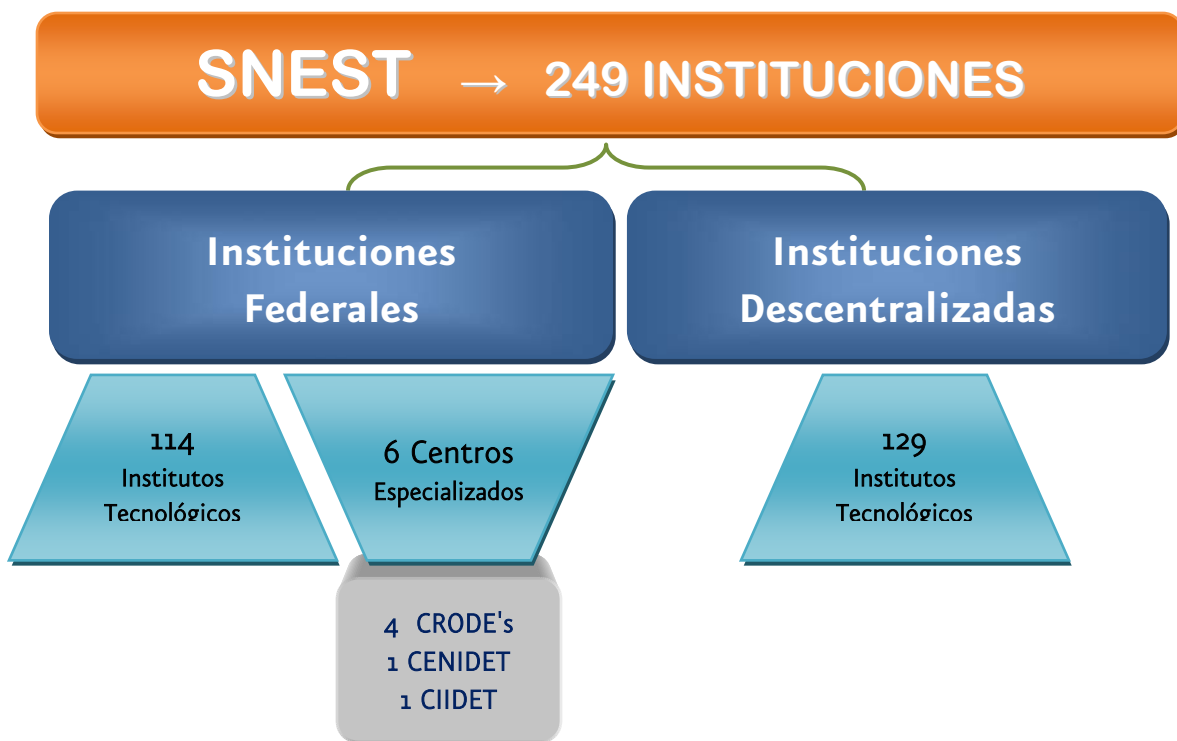
El Anuario Estadístico está dividido básicamente en dos secciones, la primera, es un concentrado estadístico con los datos más relevantes del SNEST, presentando en su mayoría, gráficos con los porcentajes de impacto de las instituciones Federales y de las Descentralizadas. En la segunda sección, la información está agrupada por entidad federativa, mostrando al inicio su respectivo mapa, que facilita la ubicación de cada Instituto Tecnológico Federal ó Descentralizado y los Centros especializados, si fuera el caso. Posteriormente, se detalla en una tabla la estadística básica de cada institución, en el caso de los Institutos Tecnológicos los datos de matrícula, egresados y titulados se proporcionan por programa educativo.

“Hacia la Consolidación del Sistema”

1. El Sistema Nacional de Educación Superior Tecnológica

1.1. Conformación del Sistema

El Sistema Nacional de Educación Superior Tecnológica (SNEST) está conformado por 249 instituciones localizadas en las 32 entidades federativas de la República Mexicana. 129 son Institutos Tecnológicos Descentralizados, 114 son instituciones Federales, y 6 son Centros especializados. A continuación se muestra gráficamente cómo está constituido el Sistema:



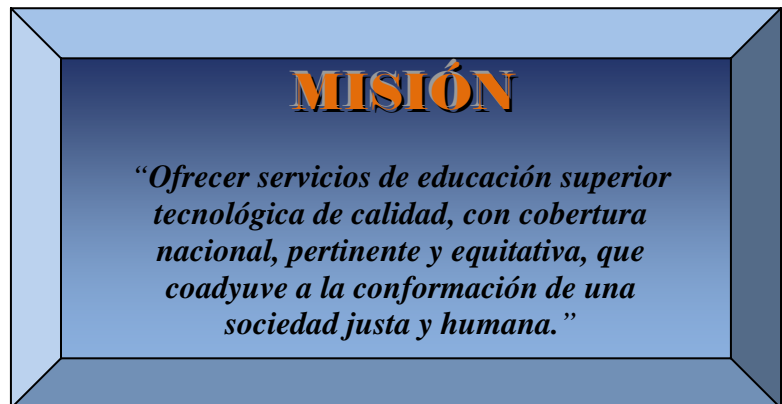
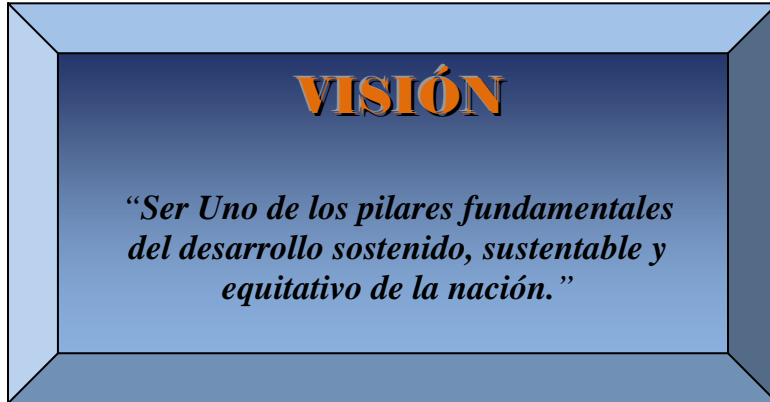
CRODE: Centro Regional de Optimización y Desarrollo de Equipo

CENIDET: Centro Nacional de Investigación y Desarrollo Tecnológico

CIIDET: Centro Interdisciplinario de Investigación y Docencia en Educación Técnica

Fuente: Dirección de Desarrollo del Sistema de la DGEST

1.2. Visión, Misión y Valores del SNEST



A fin de guiar las acciones cotidianas de su personal, el SNEST define los siguientes **valores institucionales**:

➤ **El ser humano**

Es el factor fundamental del quehacer institucional, constituyéndose en el valor central, para incidir en su calidad de vida.

➤ **El espíritu de servicio**

Es la actitud proactiva que distingue a la persona por su profesionalismo en su desempeño, proporcionando lo mejor de sí mismo.

➤ **El liderazgo**

Es la capacidad para la conducción innovadora, participativa y visionaria de la operación y desarrollo institucional.

➤ **El trabajo en equipo**

Es el proceso humano realizado de manera armónica con actitud proactiva, multiplicando los logros del objetivo común.

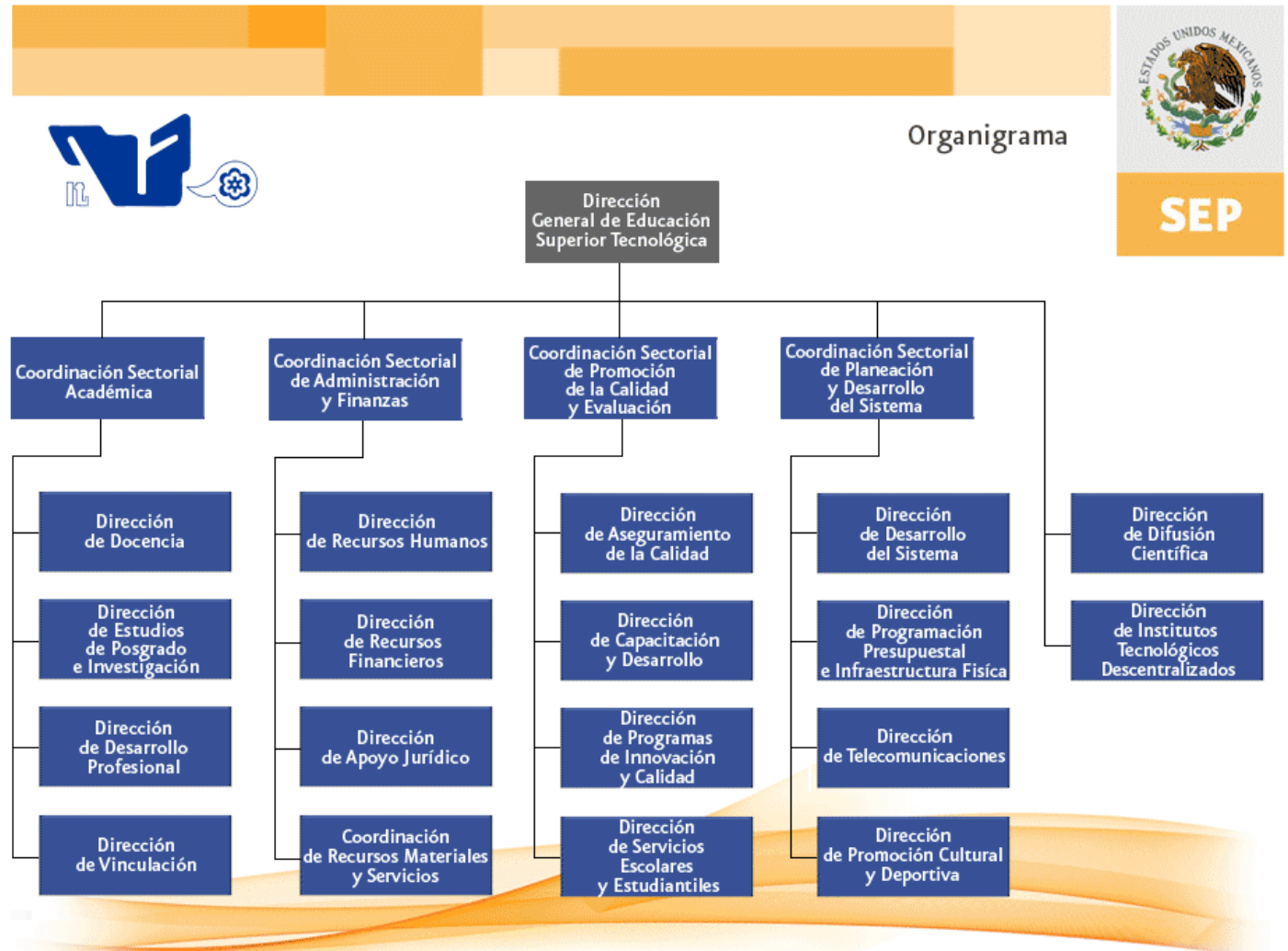
➤ **La calidad**

Es la cultura que motiva a mejorar la forma de ser y hacer, fundamentada en las convicciones del ser humano.

➤ **El alto desempeño**

Cumplir y elevar estándares de calidad, sustentado en el desarrollo humano.

1.3. Estructura Organizacional



Fuente: Dirección de Desarrollo del Sistema de la DGEST (último autorizado: Agosto 2007)

1.4. Oferta de Programas Académicos en el SNEST



Fuente: Dirección de Docencia y Dirección de Estudios de Posgrado e Investigación de la DGEST

Las licenciaturas que se ofrecieron durante el 2009 en el SNEST son las siguientes:

LICENCIATURAS

1	Arquitectura	17	Ingeniería en Nanotecnología
2	Ingeniería Ambiental	18	Ingeniería en Pesquerías
3	Ingeniería Bioquímica	19	Ingeniería en Sistemas Computacionales
4	Ingeniería Civil	20	Ingeniería Forestal
5	Ingeniería Eléctrica	21	Ingeniería Industrial
6	Ingeniería Electromecánica	22	Ingeniería Mecánica
7	Ingeniería Electrónica	23	Ingeniería Mecatrónica
8	Ingeniería en Acuicultura	24	Ingeniería Naval
9	Ingeniería en Agronomía	25	Ingeniería Química
10	Ingeniería en Desarrollo Comunitario	26	Ingeniería en Energías Renovables
11	Ingeniería en Geociencias	27	Ingeniería en Tecnologías de la Información y Comunicación
12	Ingeniería en Gestión Empresarial	28	Licenciatura en Administración
13	Ingeniería en Industrias Alimentarias	29	Licenciatura en Biología
14	Ingeniería en Innovación Agrícola Sustentable	30	Licenciatura en Contaduría
15	Ingeniería en Logística	31	Licenciatura en Gastronomía
16	Ingeniería en Materiales	32	Licenciatura en Informática

Fuente: Dirección de Docencia de la DGEST

Con respecto a los Posgrados, se ofrecen los siguientes:

No.	MAESTRÍAS CON ORIENTACIÓN PROFESIONAL	No.	MAESTRÍAS CON ORIENTACIÓN A LA INVESTIGACIÓN
1	Maestría en Administración	1	Maestría en Ciencias en Acuicultura
2	Maestría en Administración de Negocios Internacionales	2	Maestría en Ciencias en Administración
3	Maestría en Administración Industrial	3	Maestría en Ciencias en Agrobiotecnología
4	Maestría en Administración y Gestión de Negocios	4	Maestría en Ciencias en Alimentos
5	Maestría en Construcción	5	Maestría en Ciencias en Biología
6	Maestría en Docencia	6	Maestría en Ciencias en Bioquímica
7	Maestría en Educación Superior	7	Maestría en Ciencias en Biotecnología Agropecuaria
8	Maestría en Gestión Administrativa	8	Maestría en Ciencias en Ciencias de la Computación
9	Maestría en Ingeniería	9	Maestría en Ciencias de los Alimentos y Biotecnología
10	Maestría en Ingeniería Administrativa	10	Maestría en Ciencias en Desarrollo Forestal Sustentable
11	Maestría en Ingeniería Eléctrica	11	Maestría en Ciencias en Desarrollo Regional y Tecnológico
12	Maestría en Ingeniería Electrónica	12	Maestría en Ciencias en Horticultura Tropical
13	Maestría en Ingeniería Industrial	13	Maestría en Ciencias en Ingeniería Bioquímica
14	Maestría en Ingeniería Mecánica	14	Maestría en Ciencias en Ingeniería Eléctrica
15	Maestría en Ingeniería Mecatrónica	15	Maestría en Ciencias en Ingeniería Electrónica
16	Maestría en Planificación de Empresas	16	Maestría en Ciencias en Ingeniería Mecánica
17	Maestría en Planificación de Empresas y Desarrollo Regional	17	Maestría en Ciencias en Ingeniería Mecatrónica
18	Maestría en Planificación y Desarrollo Empresarial	18	Maestría en Ciencias en Ingeniería Química
19	Maestría en Sistemas Computacionales	19	Maestría en Ciencias en Irrigación
20	Maestría en Sistemas de Manufactura	20	Maestría en Ciencias en Manejo de Zona Costera
21	Maestría en Sistemas Industriales	21	Maestría en Ciencias en Materiales
22	Maestría en Tecnologías de la Información	22	Maestría en Ciencias en Metalurgia
		23	Maestría en Ciencias en Pesquerías Sustentables
		24	Maestría en Ciencias en Productividad en Agroecosistemas
		25	Maestría en Ciencias en Producción Pecuaria Tropical
		26	Maestría en Ciencias en Química
		27	Maestría en Ciencias en Producción y Tecnología de Semillas
		28	Maestría en Ciencias en Suelos

Fuente: Dirección de Estudios de Posgrado e Investigación de la DGEST

No.	DOCTORADOS EN CIENCIAS
1	Doctorado en Ciencias en Agrobiotecnología
2	Doctorado en Ciencias de los Alimentos y Biotecnología
3	Doctorado en Ciencias en Alimentos
4	Doctorado en Ciencias en Ciencias de la Computación
5	Doctorado en Ciencias en Desarrollo Regional y Tecnológico
6	Doctorado en Ciencias en Ingeniería Bioquímica
7	Doctorado en Ciencias en Ingeniería Eléctrica
8	Doctorado en Ciencias en Ingeniería Electrónica
9	Doctorado en Ciencias en Ingeniería Mecánica
10	Doctorado en Ciencias en Ingeniería Mecatrónica
11	Doctorado en Ciencias en Ingeniería Química
12	Doctorado Interinstitucional en Ciencias en Computación
13	Doctorado en Ciencias en Materiales
14	Doctorado en Ciencias en Polímeros
15	Doctorado en Ciencias en Química

No.	ESPECIALIZACIONES
1	Especialización en Ingeniería Ambiental
2	Especialización en Ingeniería Administrativa
3	Especialización en Ingeniería Electrónica
4	Especialización en Ingeniería Mecatrónica
5	Especialización en Práctica Docente
6	Especialización en Tecnologías de la Información para la Educación
7	Especialización en Sistemas Eléctricos de Potencia

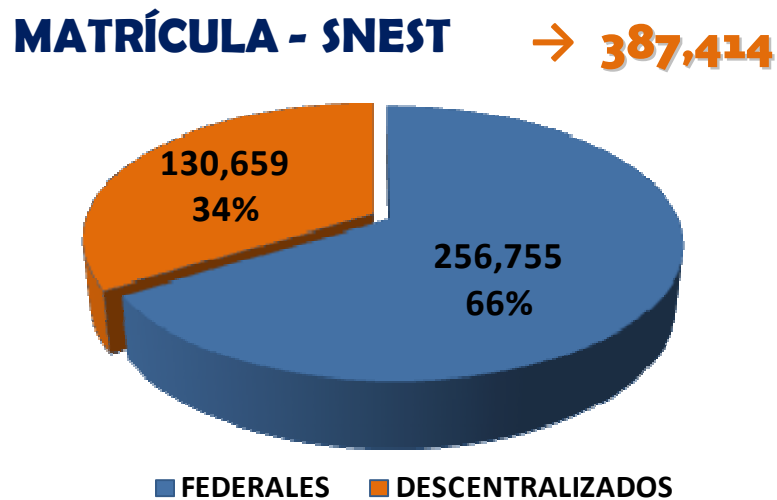
Fuente: Dirección de Estudios de Posgrado e Investigación de la DGEST

1. El SNEST en cifras

2.1. Cobertura con Equidad

2.1.1. Matrícula total

En el siguiente gráfico se presenta la matrícula del ciclo 2009-2010.

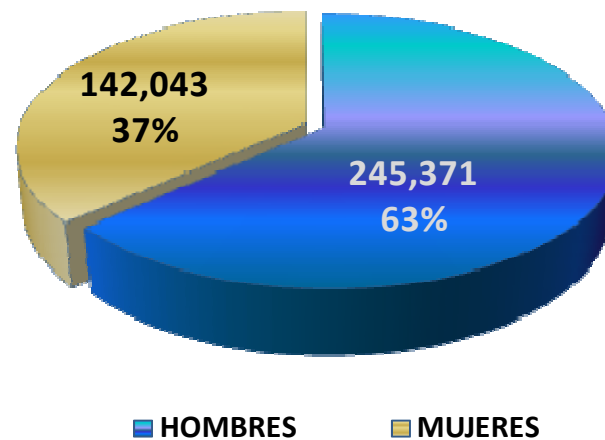


Fuente: Sistema Integral de Información (SII) de la DGEST

2.1.2. Matrícula por género

En el ciclo 2009-2010, el total de mujeres fue de 142,043 lo que representó el 37% de la población escolar en el Sistema Nacional de Educación Superior Tecnológica.

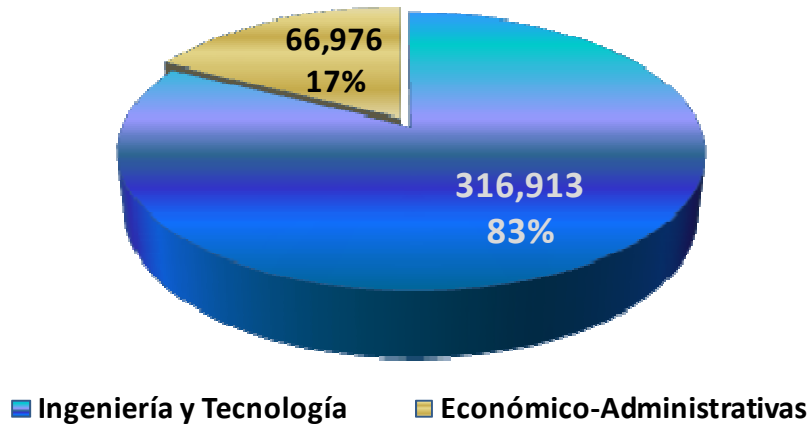
MATRÍCULA - SNEST: POR GÉNERO



Fuente: Sistema Integral de Información (SII) de la DGEST

2.1.3. Matrícula por área del conocimiento. Ciclo 2009-2010.

MATRÍCULA DE LICENCIATURA - SNEST: POR ÁREA DEL CONOCIMIENTO

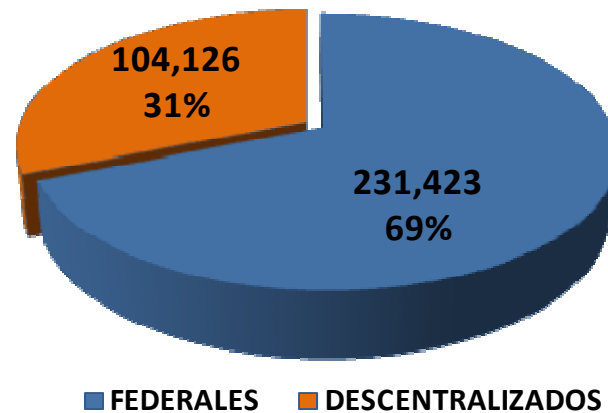


Fuente: Sistema Integral de Información (SII) de la DGEST

2.1.4. Matrícula acreditable de licenciatura. Ciclo 2009-2010.

MATRÍCULA - SNEST: LICENCIATURA ACREDITABLE

→ **335,549**

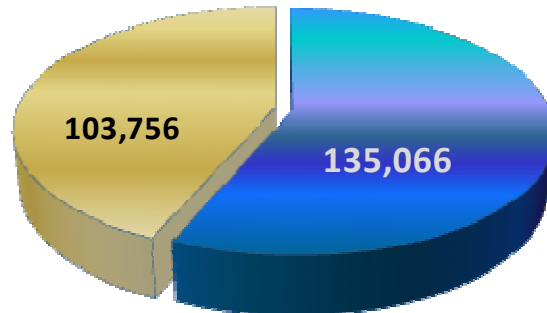


Fuente: Sistema Integral de Información (SII) de la DGEST

2.1.5. Proporción del número de aceptados respecto al número de solicitantes. Ciclo 2009-2010.

**SNEST: PROPORCIÓN DEL NÚMERO DE ACEPTADOS
RESPECTO AL NÚMERO DE SOLICITANTES**

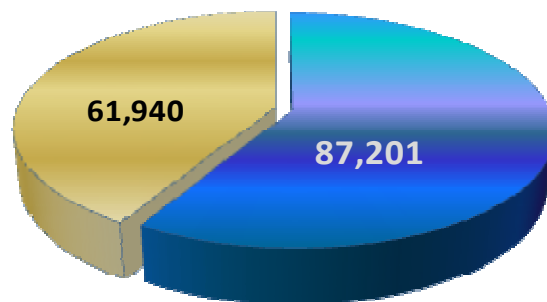
→ **76.82%**



■ NÚMERO DE SOLICITANTES ■ NÚMERO DE ACEPTADOS

**FEDERALES: PROPORCIÓN DEL NÚMERO DE
ACEPTADOS RESPECTO AL NÚMERO DE SOLICITANTES**


→ **71.03%**



■ NÚMERO DE SOLICITANTES ■ NÚMERO DE ACEPTADOS

**DESCENTRALIZADOS: PROPORCIÓN DEL
NÚMERO DE ACEPTADOS RESPECTO AL NÚMERO DE
SOLICITANTES**

→ **87.36%**

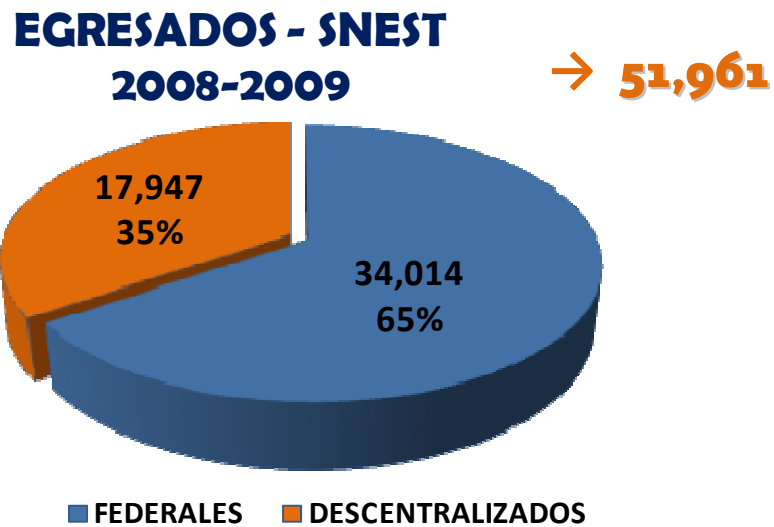


■ NÚMERO DE SOLICITANTES ■ NÚMERO DE ACEPTADOS

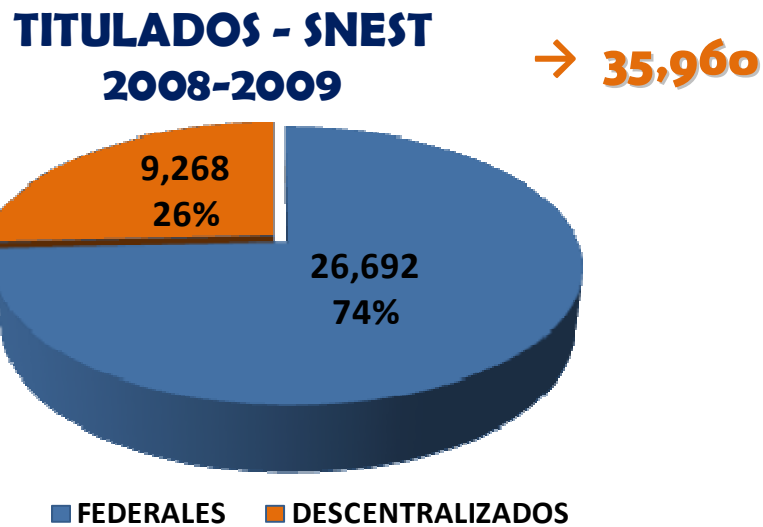
Fuente: Sistema Integral de Información (SII) de la DGEST

2.1.6. Total de egresados y titulados

El total de egresados y titulados en el ciclo agosto 2008 – junio 2009 en el Sistema Nacional de Educación Superior Tecnológica es como se muestra a continuación:



Fuente: Sistema Integral de Información (SII) de la DGEST



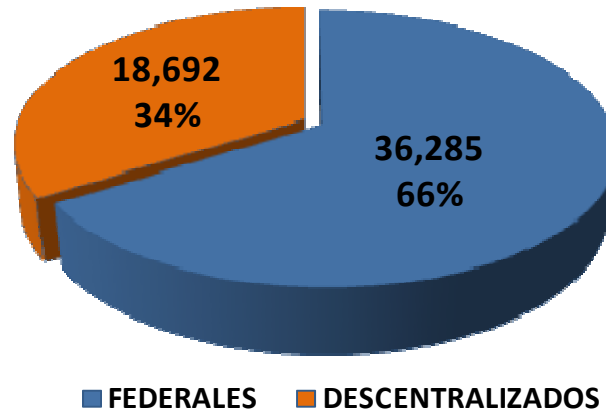
Fuente: Sistema Integral de Información (SII) de la DGEST

2.1.7. Alumnos en servicio social y alumnos en residencia profesional

En las siguientes gráficas se muestran los datos con respecto al de alumnos que realizaron su servicio social o residencia profesional durante el ciclo agosto 2008 – junio 2009.

SERVICIO SOCIAL - SNEST 2008-2009

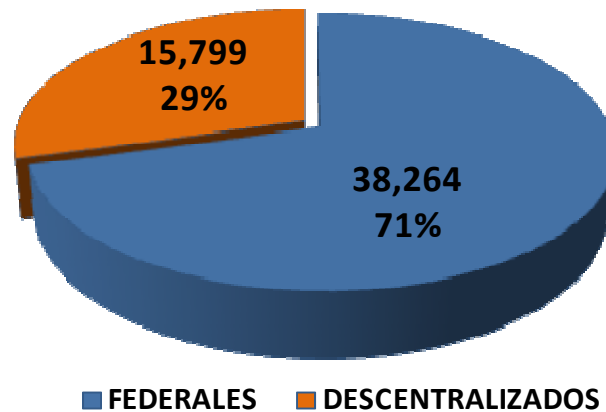
→ 54,977



Fuente: Sistema Integral de Información (SII) de la DGEST

RESIDENCIA PROFESIONAL SNEST: 2008-2009

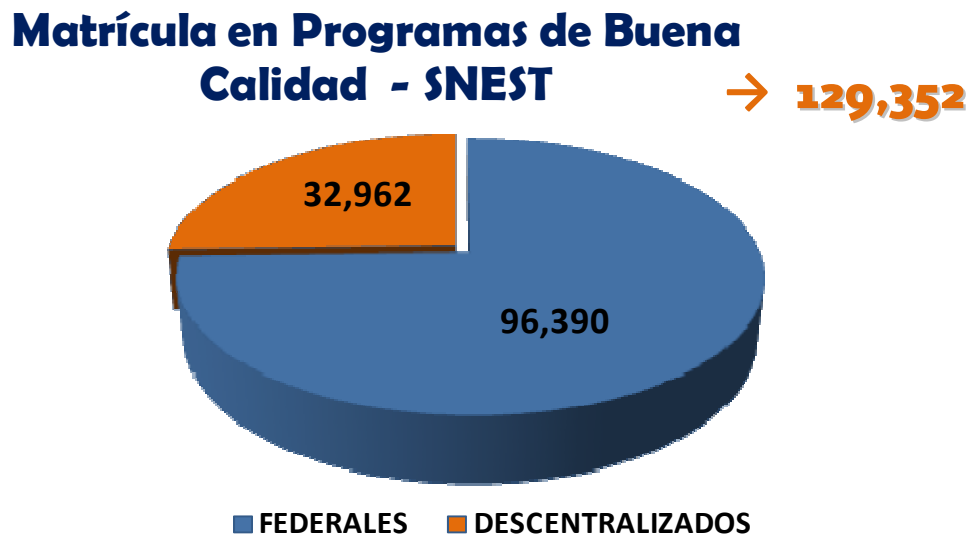
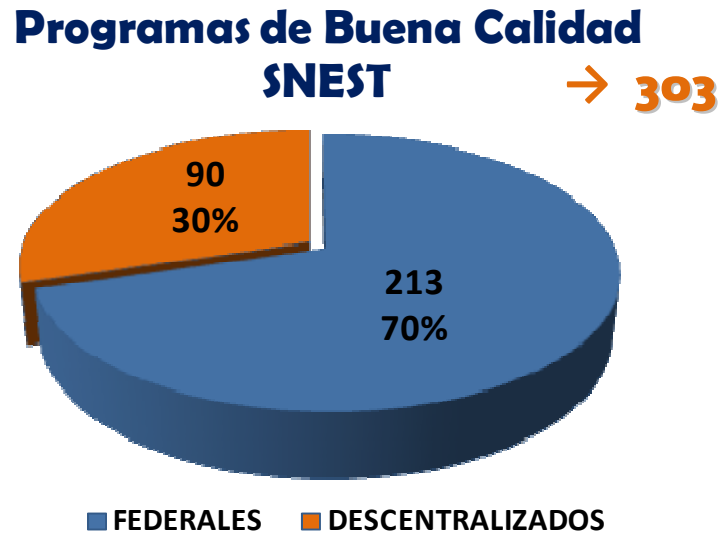
→ 54,063



Fuente: Sistema Integral de Información (SII) de la DGEST

2.2. Educación Superior Tecnológica de Calidad

2.2.1. Programas evaluados en el nivel 1 por los CIEES y acreditados por el COPAES



Fuente: Coordinación de Informática de los CIEES y Sistema Integral de Información de la DGEST

CIEES: Comités Interinstitucionales para la Evaluación de la Educación Superior
COPAES: Consejo para la Acreditación de la Educación Superior A.C.

2.2.2. Programas de posgrado reconocidos en el PNPC SEP-CONACYT

No.	Institución	Programa	Matrícula
1	I.T. de Aguascalientes	Maestría en Ciencias en Ingeniería Química	15
2	I.T. de El Llano Aguascalientes	Maestría en Ciencias en Biotecnología Agropecuaria	22
3	I.T. de Tijuana	Maestría en Ciencias en Ciencias de la Computación	25
4	I.T. de Tijuana	Maestría en Ciencias en Química	15
5	I.T. de Tijuana	Doctorado en Ciencias en Química	14
6	I.T. de Tijuana	Doctorado en Ciencias en Computación♦	6
7	I.T. de Tuxtla Gutiérrez	Maestría en Ciencias en Ingeniería Bioquímica	20
8	I.T. de Ciudad Juárez	Maestría en Ciencias en Ingeniería Administrativa♦	52
9	I.T. de Ciudad Juárez	Maestría en Ingeniería Industrial	3
10	I.T. de Chihuahua	Maestría en Ciencias en Ingeniería Electrónica	31
11	I.T. de La Laguna	Maestría en Ciencias en Ingeniería Eléctrica	57
12	I.T. de La Laguna	Doctorado en Ciencias en Ingeniería Eléctrica	11
13	I.T. de Saltillo	Maestría en Ingeniería Industrial	24
14	I.T. de Saltillo	Maestría en Ciencias en Materiales	28
15	I.T. de Durango	Maestría en Ciencias en Ingeniería Bioquímica	31
16	I.T. de Durango	Doctorado en Ciencias en Ingeniería Bioquímica	19
17	I.T. de Toluca	Maestría en Ciencias en Ingeniería Ambiental	9
18	I.T. de Toluca	Doctorado en Ciencias en Ingeniería Electrónica	28
19	T.E.S. de Ecatepec	Maestría en Ciencias en Ingeniería Bioquímica	13
20	I.T. de Celaya	Maestría en Ciencias en Ingeniería Bioquímica	28
21	I.T. de Celaya	Maestría en Ciencias en Ingeniería Electrónica	27
22	I.T. de Celaya	Maestría en Ciencias en Ingeniería Química	46
23	I.T. de Celaya	Maestría en Ciencias en Ingeniería Mecánica	54
24	I.T. de Celaya	Doctorado en Ciencias en Ingeniería Química	24
25	I.T. de León	Maestría en Ciencias en Ciencias de la Computación	10
26	I.T. de Tlajomulco	Maestría en Ciencias en Agrobiotecnología	12
27	I.T. de Morelia	Maestría en Ciencias en Ingeniería Eléctrica	55
28	I.T. de Morelia	Maestría en Ciencias en Metalurgia	23
29	I.T. de Morelia	Doctorado en Ciencias en Ingeniería Eléctrica	14
30	CENIDET	Maestría en Ciencias en Ingeniería Mecánica	45
31	CENIDET	Maestría en Ciencias en Ciencias de la Computación	69
32	CENIDET	Maestría en Ciencias en Ingeniería Electrónica	51
33	CENIDET	Doctorado en Ciencias en Ingeniería Mecánica	24
34	CENIDET	Doctorado en Ciencias en Ingeniería Electrónica	14
35	CENIDET	Doctorado en Ciencias en Ciencias de la Computación	15
36	I.T. de Tepic	Maestría en Ciencias en Alimentos	25
37	I.T. de Nuevo León	Especialización en Ingeniería Mecatrónica	10
38	I.T. de Oaxaca	Maestría en Ciencias en Desarrollo Regional y Tecnológico	49
39	I.T. de Oaxaca	Doctorado en Ciencias en Desarrollo Regional y Tecnológico	49
40	I.T. de Tuxtepec	Maestría en Ciencias en Alimentos	20
41	Valle de Oaxaca	Maestría en Ciencias en Productividad en Agroecosistemas	40
42	I.T. de Puebla	Maestría en Ingeniería♦	20
43	I.T. de Hermosillo	Maestría en Sistemas Industriales	33
44	I.T. de Ciudad Madero	Maestría en Ciencias en Ingeniería Química	31
45	I.T. de Ciudad Madero	Maestría en Ciencias en Ciencias de la Computación	22
46	I.T. de Apizaco	Maestría en Ingeniería Administrativa	15

47	I.T. de Apizaco	Maestría en Sistemas Computacionales♦	17
48	I.T. de Orizaba	Maestría en Ingeniería Industrial	56
49	I.T. de Orizaba	Maestría en Ciencias en Ingeniería Química	50
50	I.T. de Orizaba	Maestría en Ingeniería Administrativa	49
51	I.T. de Orizaba	Maestría en Sistemas Computacionales	37
52	I.T. de Veracruz	Maestría en Ciencias en Ingeniería Bioquímica	44
53	I.T. de Veracruz	Doctorado en Ciencias en Alimentos	33
54	I.T. de Boca del Río	Maestría en Ciencias en Acuicultura	19
55	I.T. de Mérida	Maestría en Planificación de Empresas y Desarrollo Regional	42
56	CI.T. de onkal	Maestría en Ciencias en Horticultura Tropical	27
57	I.T. de Conkal	Maestría en Ciencias en Producción Pecuaria Tropical	16
			1,638

♦ La matrícula se obtuvo de la base de datos de los Cuestionarios 911

PNPC: Programa Nacional de Posgrados de Calidad

Fuente: Dirección de Estudios de Posgrado e Investigación de la DGEST, Sistema Integral de Información de la DGEST y Base de datos 911.

2.2.3. Profesores en el Sistema Nacional de Investigadores (S.N.I.)



Fuente: Dirección de Estudios de Posgrado e Investigación de la DGEST

2.2.4. Cuerpos académicos

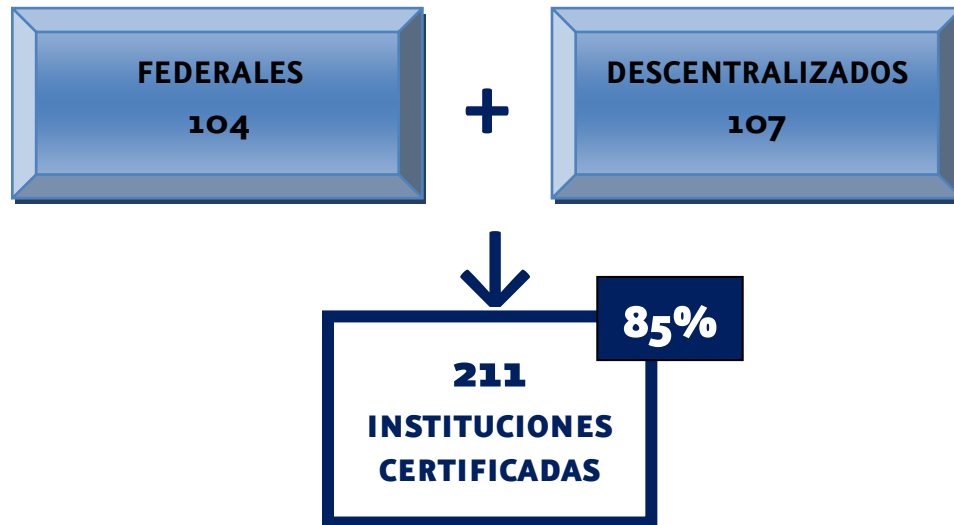


Fuente: Dirección de Estudios de Posgrado e Investigación de la DGEST

2.2.5. Instituciones que certificaron su proceso educativo en la Norma ISO 9001:2000

El 85% de las instituciones del Sistema Nacional de Educación Superior Tecnológica ha logrado la certificación en la Norma ISO 9001:2000

(Actualización hasta Diciembre de 2009)



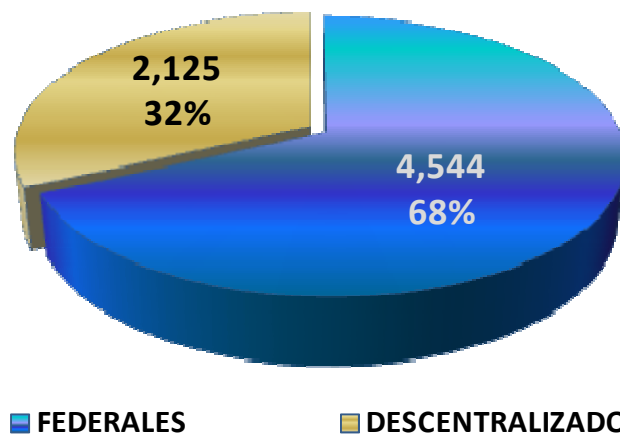
Fuente: Dirección de Programas de Innovación y Calidad de la DGEST y Dirección de Descentralizados de la DGEST

2.3. Instalaciones

2.3.1. Aulas

(Actualización hasta Diciembre de 2009)

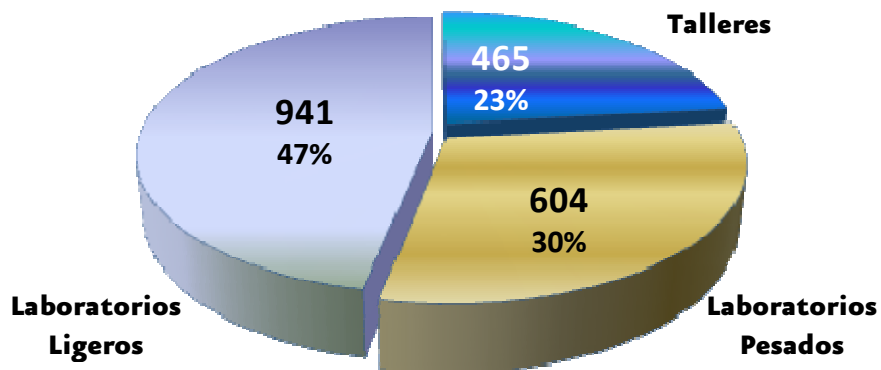
NÚMERO DE AULAS - SNEST:



Fuente: Sistema Integral de Información de la DGEST

2.3.2. Talleres y laboratorios
(Actualización hasta Diciembre de 2009)

NÚMERO DE TALLERES Y LABORATORIOS - SNEST:



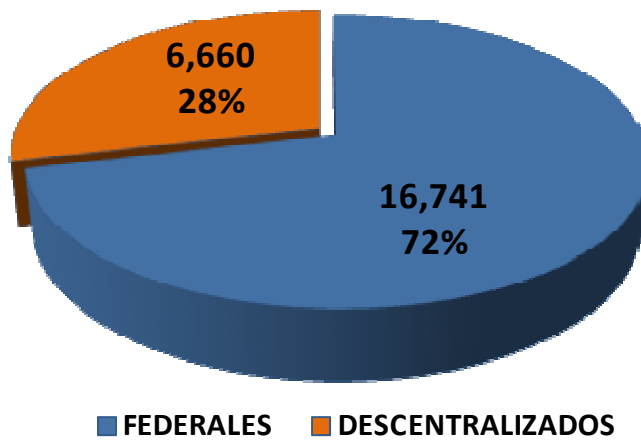
Fuente: Sistema Integral de Información de la DGEST

2.4. Recursos Humanos
(Actualización hasta Diciembre de 2009)

2.4.1. Personal docente

PERSONAL DOCENTE - SNEST

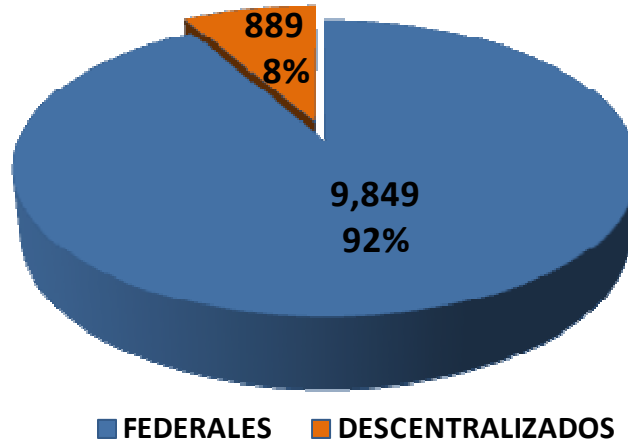
→ **23,401**



Fuente: Sistema Integral de Información de la DGEST

**PROFESORES DE TIEMPO COMPLETO
(PTC's) - SNEST**

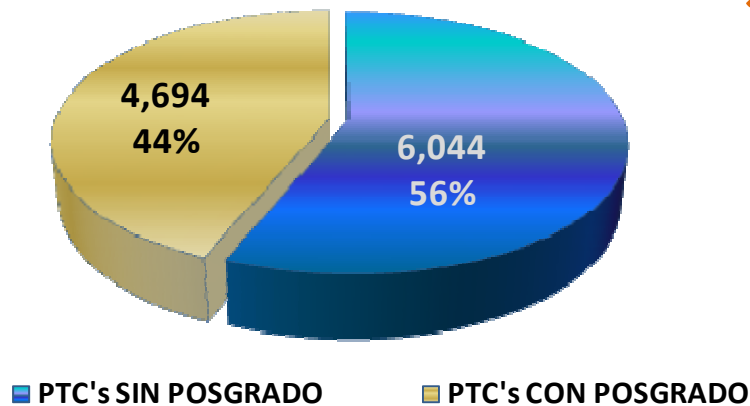
→ 10,738



Fuente: Sistema Integral de Información de la DGEST

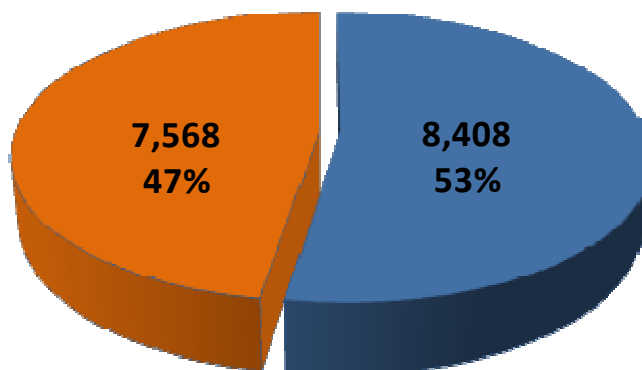
**PROFESORES DE TIEMPO COMPLETO
(PTC's) CON POSGRADO - SNEST:**

→ 44%



Fuente: Sistema Integral de Información de la DGEST

2.4.2. Personal en apoyo y asistencia a la educación

PERSONAL NO DOCENTE - SNEST→ **15,976**

■ FEDERALES ■ DESCENTRALIZADOS

Fuente: Sistema Integral de Información de la DGEST

3. INFORMACIÓN ESTADÍSTICA POR INSTITUCIÓN

3.1. Formato para la Información Estadística por Institución

NOMBRE DE LA INSTITUCIÓN	 Año de creación: XXXX		Matrícula 2009-2010			Atención a la Demanda Ago-Dic 2009		Egresados	Titulados		
	Oferta Educativa	Modalidad	Estatus	Total	Hombres	Mujeres	Aspirantes	Aceptados	Ene-Jun 2009	Ene-Jun 2009	
Nombre de los programas educativos de Licenciatura que se ofrecen en la institución	Esc.	Activa									
	Esc.	Activa									
	No Esc.	En liq.									
	Esc.	Activa									
	Esc.	Activa									
	Esc.	Activa									
	Esc.	Liq.									
	Esc.	Activa									
	No Esc.	Susp.									
TOTAL DE LICENCIATURA:			0	0	0	0	0	0	0	0	
Nombre de los programas educativos de Posgrado que se ofrecen en la institución											
TOTAL DE POSGRADO:			0	0	0	0	0	0	0	0	
Instalaciones (2009)				Profesores (2009)						Personal de Apoyo y Asistencia (2009)	
Aulas	Talleres	Lab. Pesados	Lab. Ligeros	LIC.	ESP.	M.C.G.	M.S.G.	D.C.G.	D.S.G.	TOTAL	0
										HOMBRES	
Servicio Social Ago-Dic 2008		Servicio Social Ene-Jun 2009		Residencias Prof. Ago-Dic 2008		Residencias Prof. Ene-Jun 2009				MUJERES	

3.1. Simbología



Institución con proceso educativo certificado en la Norma ISO 9001:2000

- NA:** No Aplica
Esc.: Escolarizada
No Esc.: No escolarizada
En liq.: En liquidación
Susp.: Suspendida
Liq.: Liquidado (a)
LIC.: Licenciatura
ESP.: Especialización
M.C.G.: Maestría con grado
M.S.G.: Maestría sin grado
D.C.G.: Doctorado con grado
D.S.G.: Doctorado sin grado
Lab.: Laboratorios
Prof.: Profesionales



	SNET		FEDERALES		DESCENTRALIZADOS	
MATRÍCULA	387,414		256,755		130,659	
% Con respecto a la Matrícula del SNET	100%		66.27%		33.73%	
HOMBRES	245,371	63.34%	164,396	64.03%	80,975	61.97%
MUJERES	142,043	36.66%	92,359	35.97%	49,684	38.03%
NÚMERO DE SOLICITANTES	135,066		87,201		47,865	
NÚMERO DE ACEPTADOS	103,756		61,940		41,816	
PROPORCIÓN DEL NÚMERO DE ACEPTADOS RESPECTO AL NÚMERO DE SOLICITANTES	76.82%		71.03%		87.36%	
LICENCIATURA	383,889		253,934		129,955	
% Licenciatura con respecto a la Matrícula	99.09%		98.90%		99.46%	
POSGRADO	3,525		2,821		704	
% Posgrado con respecto a la Matrícula del SNET	0.91%		1.10%		0.54%	
Matrícula en Ingeniería y Tecnología	316,913	82.55%	207,026	81.53%	109,887	84.56%
Matrícula en Económico-Administrativas	66,976	17.45%	46,908	18.47%	20,068	15.44%
Matrícula de Licenciatura Acreditable	335,549	100%	231,423	68.97%	104,126	31.03%
EGRESADOS (Ago-Dic 2008)	28,748		18,956		9,792	
EGRESADOS (Ene-Jun 2009)	23,213		15,058		8,155	
EGRESADOS (Ciclo 2008-2009)	51,961		34,014		17,947	
TITULADOS (Ago-Dic 2008)	15,933		12,153		3,780	
TITULADOS (Ene-Jun 2009)	20,027		14,539		5,488	
TITULADOS (Ciclo 2008-2009)	35,960		26,692		9,268	
SERVICIO SOCIAL (Ago-Dic 2008)	25,983		18,249		7,734	
SERVICIO SOCIAL (Ene-Jun 2009)	28,994		18,036		10,958	
SERVICIO SOCIAL (Ciclo 2008-2009)	54,977		36,285		18,692	
RESIDENCIA PROFESIONAL (Ago-Dic 2008)	32,452		22,708		9,744	
RESIDENCIA PROFESIONAL (Ene-Jun 2009)	21,611		15,556		6,055	
RESIDENCIA PROFESIONAL (Ciclo 2008-2009)	54,063		38,264		15,799	
PERSONAL DOCENTE SIN POSGRADO	16,036		10,832		5,204	
PERSONAL DOCENTE CON POSGRADO	7,365		5,909		1,456	
TOTAL PERSONAL DOCENTE	23,401		16,741		6,660	
PROFESORES DE TIEMPO COMPLETO (PTC) SIN POSGRADO	6,044		5,462		582	
PROFESORES DE TIEMPO COMPLETO (PTC) CON POSGRADO	4,694		4,387		307	
TOTAL DE PTC's	10,738		9,849		889	
PERSONAL NO DOCENTE	15,976		8,408		7,568	
NÚMERO DE AULAS	6,669		4,544		2,125	
NÚMERO DE TALLERES	465		316		149	
NÚMERO DE LABORATORIOS PESADOS	604		433		171	
NÚMERO DE LABORATORIOS LIGEROS	941		530		411	



Institutos Tecnológicos Federales


- 1.- Aguascalientes
- 2.- El Llano Aguascalientes
- 3.- Pabellón de Arteaga


Aguascalientes


Zacatecas



Jalisco

INSTITUTO TECNOLÓGICO DE AGUASCALIENTES				 Año de creación: 1967			Matrícula 2009-2010			Atención a la Demanda Ago-Dic 2009		Egresados	Titulados
Oferta Educativa				Modalidad	Estatus	Total	Hombres	Mujeres	Aspirantes	Aceptados	Ene-Jun 2009	Ene-Jun 2009	
Ingeniería Eléctrica				Esc.	Activa	195	188	7	72	59	7	9	
Ingeniería Mecánica				Esc.	Activa	567	545	22	228	121	38	22	
Ingeniería en Gestión Empresarial				Esc.	Activa	199	62	137	318	122	0	0	
Ingeniería Industrial				No Esc.	Activa	47	36	11	0	0	5	4	
Ingeniería Industrial				Esc.	Activa	1,065	750	315	407	169	61	38	
Ingeniería Química				Esc.	Activa	308	123	185	158	96	20	29	
Ingeniería Electrónica				Esc.	Activa	461	426	35	188	124	35	33	
Licenciatura en Administración				Esc.	Activa	436	148	288	0	0	23	39	
Licenciatura en Informática				Esc.	Activa	478	267	211	350	165	27	40	
Licenciatura en Administración				No Esc.	Activa	71	29	42	0	0	1	4	
TOTAL DE LICENCIATURA:						3,827	2,574	1,253	1,721	856	217	218	
Maestría en Ciencias en Ingeniería Industrial				Esc.	Liq.	0	0	0	0	0	0	0	
Maestría en Ciencias en Administración				Esc.	Activa	15	7	8	7	6	0	0	
Maestría en Ciencias en Ingeniería Química				Esc.	Activa	15	8	7	8	5	1	1	
Maestría en Ciencias en Ingeniería Eléctrica				Esc.	Activa	6	6	0	0	0	8	8	
TOTAL DE POSGRADO:						36	21	15	15	11	9	9	
Instalaciones (2009)				Profesores (2009)						Personal de Apoyo y Asistencia (2009)			
Aulas	Talleres	Lab. Pesados	Lab. Ligeros	LIC.	ESP.	M.C.G.	M.S.G.	D.C.G.	D.S.G.	TOTAL	117		
68	1	6	6	108	6	82	39	16	4	HOMBRES	76		
Servicio Social Ago-Dic 2008	330	Servicio Social Ene-Jun 2009	283	Residencias Prof. Ago-Dic 2008	365	Residencias Prof. Ene-Jun 2009	262	MUJERES	41				

INSTITUTO TECNOLÓGICO DE EL LLANO AGUASCALIENTES				 Año de creación: 1977			Matrícula 2009-2010			Atención a la Demanda Ago-Dic 2009		Egresados	Titulados
Oferta Educativa				Modalidad	Estatus	Total	Hombres	Mujeres	Aspirantes	Aceptados	Ene-Jun 2009	Ene-Jun 2009	
Ingeniería en Innovación Agrícola Sustentable				Esc.	Activa	41	30	11	28	28	0	0	
Ingeniería en Gestión Empresarial				Esc.	Activa	43	19	24	43	43	0	0	
Ingeniería en Agronomía				Esc.	Activa	139	98	41	57	56	0	11	
Licenciatura en Administración				Esc.	Activa	300	118	182	90	85	0	30	
Licenciatura en Informática				Esc.	Activa	303	183	120	87	82	0	27	
TOTAL DE LICENCIATURA:						826	448	378	305	294	0	68	
Maestría en Biotecnología Agropecuaria				Esc.	Activa	22	11	11	17	15	0	10	
TOTAL DE POSGRADO:						22	11	11	17	15	0	10	
Instalaciones (2009)				Profesores (2009)						Personal de Apoyo y Asistencia (2009)			
Aulas	Talleres	Lab. Pesados	Lab. Ligeros	LIC.	ESP.	M.C.G.	M.S.G.	D.C.G.	D.S.G.	TOTAL	26		
24	7	4	4	7	0	20	15	13	1	HOMBRES	13		
Servicio Social Ago-Dic 2008	62	Servicio Social Ene-Jun 2009	73	Residencias Prof. Ago-Dic 2008	84	Residencias Prof. Ene-Jun 2009	5	MUJERES	13				

INSTITUTO TECNOLÓGICO DE PABELLÓN DE ARTEAGA				 Año de creación: 2008			Matrícula 2009-2010			Atención a la Demanda Ago-Dic 2009		Egresados	Titulados
Oferta Educativa				Modalidad	Estatus	Total	Hombres	Mujeres	Aspirantes	Aceptados	Ene-Jun 2009	Ene-Jun 2009	
Ingeniería en Gestión Empresarial				Esc.	Activa	138	35	103	94	73	NA	NA	
Ingeniería en Logística				Esc.	Activa	96	32	64	60	56	NA	NA	
Ingeniería en Mecatrónica				Esc.	Activa	111	98	13	70	60	NA	NA	
TOTAL DE LICENCIATURA:						345	165	180	224	189	0	0	
Instalaciones (2009)				Profesores (2009)						Personal de Apoyo y Asistencia (2009)			
Aulas	Talleres	Lab. Pesados	Lab. Ligeros	LIC.	ESP.	M.C.G.	M.S.G.	D.C.G.	D.S.G.	TOTAL	0		
NA	NA	NA	NA	8	1	6	14	0	0	HOMBRES	0		
Servicio Social Ago-Dic 2008	NA	Servicio Social Ene-Jun 2009	NA	Residencias Prof. Ago-Dic 2008	NA	Residencias Prof. Ene-Jun 2009	NA	MUJERES	0				

Mexicali

Baja California

Tijuana 3

2

Colorado R.

Rosarito Tecate Nayarit
L. Salada

Guadalupe Real del Castillo
Ensenada 1

Santo Tomás El Álamo

San Vicente

Playa Grande
Colonel San Felipe

Vicente Guerrero

Venustiano Carranza

El Socorro Puertecitos

El Rosario Guayaquil

Cataviña San Luis Gonzaga

San Carlos Isla Ángel de la Guarda
Puerto Canoas

El Crucero

Punta Prieta Bahía de los Angeles

Santa Rosalilita Punta San Francisquito

Isla Cedros Bahía Sebastián Vizcaíno
El Tomatal
Villa Jesus Maria
El Arco



Instituto Tecnológico Federales


- 1.- Ensenada
- 2.- Mexicali
- 3.- Tijuana


Sonora


Golfo de California



Oceano Pacífico

INSTITUTO TECNOLÓGICO DE TIJUANA				 Año de creación: 1971			Matrícula 2009-2010			Atención a la Demanda Ago-Dic 2009		Egresados	Titulados
Oferta Educativa				Modalidad	Estatus	Total	Hombres	Mujeres	Aspirantes	Aceptados	Ene-Jun 2009	Ene-Jun 2009	
Arquitectura	Esc.	Activa	582	321	261	555	171	23	32				
Ingeniería Química	Esc.	Activa	88	51	37	30	30	7	9				
Ingeniería Civil	Esc.	Activa	589	486	103	300	191	13	17				
Ingeniería en Sistemas Computacionales	Esc.	Activa	583	474	109	421	230	13	33				
Ingeniería Bioquímica	Esc.	Activa	169	76	93	73	68	14	13				
Ingeniería Electromecánica	Esc.	Activa	748	713	35	331	222	24	17				
Ingeniería Electrónica	Esc.	Activa	323	289	34	150	141	5	12				
Ingeniería Industrial	Esc.	Activa	883	570	313	494	291	66	46				
Ingeniería en Logística	Esc.	Activa	70	35	35	0	70	0	0				
Ingeniería en Nanotecnología	Esc.	Activa	57	37	20	58	38	0	0				
Licenciatura en Informática	Esc.	Activa	348	201	147	85	85	7	16				
Licenciatura en Contaduría	Esc.	Activa	369	112	257	79	79	11	40				
Licenciatura en Administración	Esc.	Activa	657	236	421	159	157	30	40				
TOTAL DE LICENCIATURA:						5,466	3,601	1,865	2,735	1,773	213	275	
Maestría en Ciencias en Administración	Esc.	Activa	30	15	15	8	5	10	7				
Maestría en Ciencias en Ingeniería de la Construcción	Esc.	En liq.	0	0	0	0	0	0	0				
Maestría en Ciencias en Ciencias Computacionales	Esc.	Activa	25	15	10	10	6	2	1				
Maestría en Ciencias en Ingeniería Química	Esc.	Activa	15	11	4	6	4	2	2				
Maestría en Ciencias en Ingeniería Industrial	Esc.	Activa	24	13	11	10	9	0	0				
Doctorado en Ciencias en Ingeniería Química	Esc.	Activa	14	4	10	1	1	2	2				
Especialización en Ingeniería Ambiental	Esc.	En liq.	0	0	0	0	0	0	0				
TOTAL DE POSGRADO:						108	58	50	35	25	16	12	
Instalaciones (2009)				Profesores (2009)						Personal de Apoyo y Asistencia (2009)			
Aulas	Talleres	Lab. Pesados	Lab. Ligeros	LIC.	ESP.	M.C.G.	M.S.G.	D.C.G.	D.S.G.	TOTAL	138		
112	14	25	15	226	0	69	16	28	2	HOMBRES	72		
Servicio Social Ago-Dic 2008	282	Servicio Social Ene-Jun 2009	322	Residencias Prof. Ago-Dic 2008	388	Residencias Prof. Ene-Jun 2009	346	MUJERES	66				

INSTITUTO TECNOLÓGICO DE MEXICALI				 Año de creación: 1971			Matrícula 2009-2010			Atención a la Demanda Ago-Dic 2009		Egresados	Titulados
Oferta Educativa				Modalidad	Estatus	Total	Hombres	Mujeres	Aspirantes	Aceptados	Ene-Jun 2009	Ene-Jun 2009	
Ingeniería Mecánica	Esc.	Activa	257	242	15	93	79	18	20				
Ingeniería Eléctrica	Esc.	Activa	164	156	8	63	46	3	5				
Ingeniería en Sistemas Computacionales	Esc.	Activa	339	268	71	143	127	7	17				
Ingeniería Electrónica	Esc.	Activa	154	139	15	42	38	14	24				
Ingeniería Industrial	Esc.	Activa	623	410	213	163	156	33	26				
Ingeniería Química	Esc.	Activa	226	105	121	82	77	4	18				
Ingeniería en Mecatrónica	Esc.	Activa	544	494	50	128	114	12	4				
Licenciatura en Contaduría	Esc.	Activa	252	88	164	54	46	6	19				
Licenciatura en Informática	Esc.	Activa	170	103	67	45	41	6	1				
TOTAL DE LICENCIATURA:						2,729	2,005	724	813	724	103	134	
Maestría en Sistemas Computacionales	Esc.	Activa	1	0	1	0	0	0	0				
Maestría en Ingeniería Industrial	Esc.	Activa	8	5	3	0	0	0	1				
Maestría en Ingeniería Electrónica	Esc.	Activa	24	21	3	6	6	6	5				
Especialización en Ingeniería Ambiental	Esc.	En Liq.	0	0	0	0	0	0	0				
TOTAL DE POSGRADO:						33	26	7	6	6	6	6	
Instalaciones (2009)				Profesores (2009)						Personal de Apoyo y Asistencia (2009)			
Aulas	Talleres	Lab. Pesados	Lab. Ligeros	LIC.	ESP.	M.C.G.	M.S.G.	D.C.G.	D.S.G.	TOTAL	74		
57	3	4	3	117	10	59	17	8	1	HOMBRES	36		
Servicio Social Ago-Dic 2008	145	Servicio Social Ene-Jun 2009	239	Residencias Prof. Ago-Dic 2008	215	Residencias Prof. Ene-Jun 2009	126	MUJERES	38				

INSTITUTO TECNOLÓGICO DE ENSENADA				 Año de creación: 1996			Matrícula 2009-2010			Atención a la Demanda Ago-Dic 2009		Egresados	Titulados
Oferta Educativa				Modalidad	Estatus	Total	Hombres	Mujeres	Aspirantes	Aceptados	Ene-Jun 2009	Ene-Jun 2009	
Ingeniería Electrónica				Esc.	Activa	97	89	8	43	32	0	1	
Ingeniería en Sistemas Computacionales				Esc.	Activa	116	82	34	48	41	0	0	
Ingeniería Electromecánica				Esc.	Activa	337	321	16	111	99	0	0	
Ingeniería Industrial				Esc.	Activa	468	327	141	147	119	2	7	
Ingeniería Industrial				No Esc.	Activa	154	107	47	44	44	0	0	
Licenciatura en Administración				No Esc.	Activa	197	72	125	40	40	0	0	
Licenciatura en Administración				Esc.	Activa	525	220	305	119	89	3	4	
TOTAL DE LICENCIATURA:						1,894	1,218	676	552	464	5	12	
Instalaciones (2009)				Profesores (2009)						Personal de Apoyo y Asistencia (2009)			
Aulas	Talleres	Lab. Pesados	Lab. Ligeros	LIC.	ESP.	M.C.G.	M.S.G.	D.C.G.	D.S.G.	TOTAL	14		
19	3	0	0	57	3	14	0	6	0	HOMBRES	5		
Servicio Social Ago-Dic 2008	106	Servicio Social Ene-Jun 2009	85	Residencias Prof. Ago-Dic 2008	71	Residencias Prof. Ene-Jun 2009	60	MUJERES	9				

Baja California Sur



Institutos Tecnológicos Descentralizados


- 1.- Cd. Constitución
- 2.- Los Cabos
- 3.- Mulegé





Institutos Tecnológicos Federales


- 1.- La Paz



INSTITUTO TECNOLÓGICO DE LA PAZ				 Año de creación: 1973			Matrícula 2009-2010			Atención a la Demanda Ago-Dic 2009		Egresados	Titulados
Oferta Educativa				Modalidad	Estatus	Total	Hombres	Mujeres	Aspirantes	Aceptados	Ene-Jun 2009	Ene-Jun 2009	
Arquitectura				Esc.	Activa	465	262	203	238	98	19	20	
Ingeniería Bioquímica				Esc.	Activa	132	59	73	62	45	13	1	
Ingeniería Electromecánica				Esc.	Activa	218	212	6	122	82	23	5	
Ingeniería Industrial				Esc.	Activa	114	84	30	33	37	13	16	
Ingeniería Civil				Esc.	Activa	329	273	56	162	82	14	22	
Ingeniería en Gestión Empresarial				Esc.	Activa	185	87	98	143	124	0	0	
Licenciatura en Contaduría				Esc.	Activa	412	159	253	122	84	33	11	
Licenciatura en Administración				Esc.	Activa	351	141	210	96	42	27	27	
Licenciatura en Informática				Esc.	Activa	49	24	25	0	0	6	4	
TOTAL DE LICENCIATURA:						2,255	1,301	954	978	594	148	106	
Maestría en Ciencias en Ingeniería de la Construcción				Esc.	En Liq.	0	0	0	0	0	0	0	
Maestría en Sistemas Computacionales				Esc.	Activa	9	8	1	9	9	0	0	
Maestría en Ciencias en Administración				Esc.	Activa	18	14	4	18	18	1	1	
TOTAL DE POSGRADO:						27	22	5	27	27	1	1	
Instalaciones (2009)				Profesores (2009)						Personal de Apoyo y Asistencia (2009)			
Aulas	Talleres	Lab. Pesados	Lab. Ligeros	LIC.	ESP.	M.C.G.	M.S.G.	D.C.G.	D.S.G.	TOTAL	101		
43	8	5	5	127	3	29	4	2	1	HOMBRES	56		
Servicio Social Ago-Dic 2008	105	Servicio Social Ene-Jun 2009	186	Residencias Prof. Ago-Dic 2008	123	Residencias Prof. Ene-Jun 2009	164			MUJERES	45		

INSTITUTO TECNOLÓGICO SUPERIOR DE CIUDAD CONSTITUCIÓN				 Año de creación: 1996			Matrícula 2009-2010			Atención a la Demanda Ago-Dic 2009		Egresados	Titulados
Oferta Educativa				Modalidad	Estatus	Total	Hombres	Mujeres	Aspirantes	Aceptados	Ene-Jun 2009	Ene-Jun 2009	
Ingeniería en Sistemas Computacionales				Esc.	Activa	96	66	30	31	33	1	13	
Ingeniería Técnica en Sistemas Computacionales				Esc.	Activa	0	0	0	0	0	0	3	
Ingeniería en Industrias Alimentarias				Esc.	Activa	65	31	34	34	31	5	0	
Ingeniería Técnica Industrial				Esc.	Activa	0	0	0	0	0	0	0	
Ingeniería Industrial				Esc.	Activa	102	85	17	45	46	1	1	
Licenciatura Técnica en Administración General				Esc.	Activa	0	0	0	0	0	0	0	
Licenciatura en Administración				Esc.	Activa	352	130	222	102	96	6	21	
Licenciatura en Informática				Esc.	Activa	75	47	28	26	20	1	11	
TOTAL DE LICENCIATURA:						690	359	331	238	226	14	49	
Instalaciones (2009)				Profesores (2009)						Personal de Apoyo y Asistencia (2009)			
Aulas	Talleres	Lab. Pesados	Lab. Ligeros	LIC.	ESP.	M.C.G.	M.S.G.	D.C.G.	D.S.G.	TOTAL	106		
13	1	1	0	36	0	11	2	0	0	HOMBRES	67		
Servicio Social Ago-Dic 2008	43	Servicio Social Ene-Jun 2009	48	Residencias Prof. Ago-Dic 2008	60	Residencias Prof. Ene-Jun 2009	8			MUJERES	39		

INSTITUTO TECNOLÓGICO DE ESTUDIOS SUPERIORES DE LOS CABOS				 Año de creación: 2000			Matrícula 2009-2010			Atención a la Demanda Ago-Dic 2009		Egresados	Titulados
Oferta Educativa				Modalidad	Estatus	Total	Hombres	Mujeres	Aspirantes	Aceptados	Ene-Jun 2009	Ene-Jun 2009	
Ingeniería Electromecánica				Esc.	Activa	104	103	1	42	34	26	0	
Ingeniería en Sistemas Computacionales				Esc.	Activa	174	135	39	78	68	3	0	
Ingeniería Industrial				Esc.	Activa	34	24	10	20	16	1	4	
Ingeniería Civil				Esc.	Activa	117	90	27	54	43	0	0	
Licenciatura en Informática				Esc.	Activa	67	39	28	24	29	0	0	
Licenciatura en Administración				Esc.	Activa	285	133	152	121	105	60	9	
Licenciatura en Contaduría				Esc.	Activa	170	77	93	60	59	0	0	
TOTAL DE LICENCIATURA:						951	601	350	399	354	90	13	
Instalaciones (2009)				Profesores (2009)						Personal de Apoyo y Asistencia (2009)			
Aulas	Talleres	Lab. Pesados	Lab. Ligeros	LIC.	ESP.	M.C.G.	M.S.G.	D.C.G.	D.S.G.	TOTAL	24		
14	4	0	5	52	0	6	7	0	0	HOMBRES	12		
Servicio Social Ago-Dic 2008	72	Servicio Social Ene-Jun 2009	96	Residencias Prof. Ago-Dic 2008	30	Residencias Prof. Ene-Jun 2009	85			MUJERES	12		

INSTITUTO TECNOLÓGICO SUPERIOR DE MULEGÉ				 Año de creación: 2005			Matrícula 2009-2010			Atención a la Demanda Ago-Dic 2009		Egresados	Titulados
Oferta Educativa				Modalidad	Estatus	Total	Hombres	Mujeres	Aspirantes	Aceptados	Ene-Jun 2009	Ene-Jun 2009	
Ingeniería en Industrias Alimentarias				Esc.	Activa	24	9	15	13	13	0	0	
Ingeniería Electromecánica				Esc.	Activa	70	69	1	31	31	0	0	
Ingeniería en Gestión Empresarial				Esc.	Activa	59	27	32	40	40	0	0	
Ingeniería Industrial				Esc.	Activa	102	73	29	38	38	0	0	
Licenciatura en Administración				Esc.	Activa	186	83	103	26	26	0	0	
TOTAL DE LICENCIATURA:						441	261	180	148	148	0	0	
Instalaciones (2009)				Profesores (2009)						Personal de Apoyo y Asistencia (2009)			
Aulas	Talleres	Lab. Pesados	Lab. Ligeros	LIC.	ESP.	M.C.G.	M.S.G.	D.C.G.	D.S.G.	TOTAL	38		
0	1	0	2	44	0	0	5	0	0	HOMBRES	21		
Servicio Social Ago-Dic 2008	38	Servicio Social Ene-Jun 2009	55	Residencias Prof. Ago-Dic 2008	0	Residencias Prof. Ene-Jun 2009	61	MUJERES	17				

Campeche



It
**Institutos Tecnológicos
Descentralizados**


- 1.- Calkini
- 2.- Champotón
- 3.- Escárcega





It
**Institutos Tecnológicos
Federales**

- 1.- Campeche
- 2.- China
- 3.- Lerma



INSTITUTO TECNOLÓGICO DE CAMPECHE				 Año de creación: 1976			Matrícula 2009-2010			Atención a la Demanda Ago-Dic 2009		Egresados	Titulados
Oferta Educativa				Modalidad	Estatus	Total	Hombres	Mujeres	Aspirantes	Aceptados	Ene-Jun 2009	Ene-Jun 2009	
Ingeniería Química				Esc.	Activa	46	26	20	5	5	0	4	
Ingeniería Industrial				Esc.	Activa	163	118	45	39	37	4	9	
Ingeniería Mecánica				Esc.	Activa	151	150	1	50	42	5	10	
Arquitectura				Esc.	Activa	297	198	99	104	98	3	20	
Ingeniería Ambiental				Esc.	Activa	64	34	30	22	19	1	1	
Ingeniería en Gestión Empresarial				Esc.	Activa	27	14	13	28	27	0	0	
Licenciatura en Administración				Esc.	Activa	431	181	250	81	76	10	36	
Licenciatura en Informática				Esc.	Activa	389	274	115	45	39	19	36	
TOTAL DE LICENCIATURA:						1,568	995	573	374	343	42	116	
Maestría en Ciencias en Ciencias Computacionales				Esc.	Liq.	0	0	0	0	0	0	0	
TOTAL DE POSGRADO:						0	0	0	0	0	0	0	
Instalaciones (2009)				Profesores (2009)						Personal de Apoyo y Asistencia (2009)			
Aulas	Talleres	Lab. Pesados	Lab. Ligeros	LIC.	ESP.	M.C.G.	M.S.G.	D.C.G.	D.S.G.	TOTAL	62		
42	3	0	3	39	0	43	35	2	1	HOMBRES	34		
Servicio Social Ago-Dic 2008		177	Servicio Social Ene-Jun 2009		77	Residencias Prof. Ago-Dic 2008		144	Residencias Prof. Ene-Jun 2009		66	MUJERES	28

INSTITUTO TECNOLÓGICO DE CHINÁ				 Año de creación: 1982			Matrícula 2009-2010			Atención a la Demanda Ago-Dic 2009		Egresados	Titulados
Oferta Educativa				Modalidad	Estatus	Total	Hombres	Mujeres	Aspirantes	Aceptados	Ene-Jun 2009	Ene-Jun 2009	
Ingeniería en Agronomía				Esc.	Activa	184	155	29	50	50	39	53	
Ingeniería en Gestión Empresarial				Esc.	Activa	25	15	10	25	25	0	0	
Ingeniería Forestal				Esc.	Activa	65	42	23	20	20	5	11	
Licenciatura en Administración				Esc.	Activa	171	95	76	18	17	24	45	
Licenciatura en Biología				Esc.	Activa	103	51	52	38	38	0	0	
TOTAL DE LICENCIATURA:						548	358	190	151	150	68	109	
Instalaciones (2009)				Profesores (2009)						Personal de Apoyo y Asistencia (2009)			
Aulas	Talleres	Lab. Pesados	Lab. Ligeros	LIC.	ESP.	M.C.G.	M.S.G.	D.C.G.	D.S.G.	TOTAL	28		
17	3	4	1	31	0	26	6	2	0	HOMBRES	16		
Servicio Social Ago-Dic 2008		72	Servicio Social Ene-Jun 2009		70	Residencias Prof. Ago-Dic 2008		90	Residencias Prof. Ene-Jun 2009		0	MUJERES	12

INSTITUTO TECNOLÓGICO DE LERMA				 Año de creación: XXXX			Matrícula 2009-2010			Atención a la Demanda Ago-Dic 2009		Egresados	Titulados
Oferta Educativa				Modalidad	Estatus	Total	Hombres	Mujeres	Aspirantes	Aceptados	Ene-Jun 2009	Ene-Jun 2009	
Ingeniería Mecánica				Esc.	Activa	85	84	1	24	23	12	6	
Ingeniería en Pesquerías				Esc.	Activa	18	6	12	0	0	13	2	
Ingeniería en Mecatrónica				Esc.	Activa	112	108	4	55	47	0	0	
Ingeniería en Gestión Empresarial				Esc.	Activa	33	13	20	35	33	0	0	
Ingeniería Electrónica				Esc.	Activa	102	93	9	17	15	24	16	
Ingeniería en Acuicultura				Esc.	Activa	36	24	12	12	10	0	0	
Licenciatura en Administración				Esc.	Activa	201	81	120	29	22	23	11	
TOTAL DE LICENCIATURA:						587	409	178	172	150	72	35	
Instalaciones (2009)				Profesores (2009)						Personal de Apoyo y Asistencia (2009)			
Aulas	Talleres	Lab. Pesados	Lab. Ligeros	LIC.	ESP.	M.C.G.	M.S.G.	D.C.G.	D.S.G.	TOTAL	41		
16	1	2	2	38	4	20	3	1	0	HOMBRES	28		
Servicio Social Ago-Dic 2008		0	Servicio Social Ene-Jun 2009		73	Residencias Prof. Ago-Dic 2008		75	Residencias Prof. Ene-Jun 2009		72	MUJERES	13

INSTITUTO TECNOLÓGICO SUPERIOR DE CALKINÍ				Año de creación: 2000			Matrícula 2009-2010			Atención a la Demanda Ago-Dic 2009		Egresados	Titulados
Oferta Educativa				Modalidad	Estatus	Total	Hombres	Mujeres	Aspirantes	Aceptados	Ene-Jun 2009	Ene-Jun 2009	
Ingeniería Bioquímica				Esc.	Activa	100	51	49	54	40	0	0	
Ingeniería en Mecatrónica				Esc.	Activa	71	52	19	51	41	0	0	
Ingeniería en Materiales				Esc.	Activa	89	51	38	33	27	0	0	
Ingeniería en Industrias Alimentarias				Esc.	Activa	232	136	96	90	81	0	57	
Ingeniería Industrial				Esc.	Activa	217	112	105	57	41	0	47	
Ingeniería en Sistemas Computacionales				Esc.	Activa	260	177	83	45	38	0	22	
Licenciatura en Administración				Esc.	Activa	280	119	161	119	82	0	0	
Licenciatura en Informática				Esc.	Activa	115	75	40	58	44	0	0	
TOTAL DE LICENCIATURA:						1,364	773	591	507	394	0	126	
Instalaciones (2009)				Profesores (2009)						Personal de Apoyo y Asistencia (2009)			
Aulas	Talleres	Lab. Pesados	Lab. Ligeros	LIC.	ESP.	M.C.G.	M.S.G.	D.C.G.	D.S.G.	TOTAL	45		
26	0	2	8	25	0	27	0	5	1	HOMBRES	28		
Servicio Social Ago-Dic 2008		146	Servicio Social Ene-Jun 2009		174	Residencias Prof. Ago-Dic 2008		141	Residencias Prof. Ene-Jun 2009		137	MUJERES	17

INSTITUTO TECNOLÓGICO SUPERIOR DE ESCÁRCEGA				Año de creación: 2004			Matrícula 2009-2010			Atención a la Demanda Ago-Dic 2009		Egresados	Titulados
Oferta Educativa				Modalidad	Estatus	Total	Hombres	Mujeres	Aspirantes	Aceptados	Ene-Jun 2009	Ene-Jun 2009	
Ingeniería en Sistemas Computacionales				Esc.	Activa	236	134	102	67	65	12	0	
Ingeniería en Industrias Alimentarias				Esc.	Activa	75	38	37	43	32	0	0	
Licenciatura en Administración				Esc.	Activa	397	155	242	101	89	29	0	
TOTAL DE LICENCIATURA:						708	327	381	211	186	41	0	
Instalaciones (2009)				Profesores (2009)						Personal de Apoyo y Asistencia (2009)			
Aulas	Talleres	Lab. Pesados	Lab. Ligeros	LIC.	ESP.	M.C.G.	M.S.G.	D.C.G.	D.S.G.	TOTAL	103		
28	0	0	0	23	0	6	23	0	2	HOMBRES	48		
Servicio Social Ago-Dic 2008		56	Servicio Social Ene-Jun 2009		69	Residencias Prof. Ago-Dic 2008		43	Residencias Prof. Ene-Jun 2009		2	MUJERES	55

INSTITUTO TECNOLÓGICO SUPERIOR DE CHAMPOTÓN				Año de creación: 2005			Matrícula 2009-2010			Atención a la Demanda Ago-Dic 2009		Egresados	Titulados
Oferta Educativa				Modalidad	Estatus	Total	Hombres	Mujeres	Aspirantes	Aceptados	Ene-Jun 2009	Ene-Jun 2009	
Ingeniería Ambiental				Esc.	Activa	74	40	34	41	38	0	0	
Ingeniería en Sistemas Computacionales				Esc.	Activa	145	103	42	65	57	0	0	
Licenciatura en Administración				Esc.	Activa	242	105	137	101	85	0	0	
TOTAL DE LICENCIATURA:						461	248	213	207	180	0	0	
Instalaciones (2009)				Profesores (2009)						Personal de Apoyo y Asistencia (2009)			
Aulas	Talleres	Lab. Pesados	Lab. Ligeros	LIC.	ESP.	M.C.G.	M.S.G.	D.C.G.	D.S.G.	TOTAL	41		
9	0	0	0	19	0	4	10	0	0	HOMBRES	24		
Servicio Social Ago-Dic 2008		0	Servicio Social Ene-Jun 2009		0	Residencias Prof. Ago-Dic 2008		0	Residencias Prof. Ene-Jun 2009		0	MUJERES	17

Chiapas



Institutos Tecnológicos Federales

- 1.- Comitán
- 2.- Tapachula
- 3.- Tuxtla Gutiérrez





Institutos Tecnológicos Descentralizados


- 1.- Cintalapa


Oceano Pacífico



INSTITUTO TECNOLÓGICO DE TUXTLA GUTIÉRREZ				 Año de creación: 1972			Matrícula 2009-2010			Atención a la Demanda Ago-Dic 2009		Egresados	Titulados
Oferta Educativa				Modalidad	Estatus	Total	Hombres	Mujeres	Aspirantes	Aceptados	Ene-Jun 2009	Ene-Jun 2009	
Ingeniería en Gestión Empresarial				Esc.	Activa	186	77	109	152	82	0	0	
Ingeniería en Logística				Esc.	Nueva	0	0	0	0	0	0	0	
Ingeniería Electrónica				Esc.	Activa	475	408	67	144	82	34	18	
Ingeniería Eléctrica				Esc.	Activa	325	306	19	115	84	22	11	
Ingeniería Mecánica				Esc.	Activa	386	361	25	179	82	22	11	
Ingeniería Química				Esc.	Activa	191	93	98	45	32	12	7	
Ingeniería Industrial				Esc.	Activa	606	376	230	317	165	36	29	
Ingeniería en Sistemas Computacionales				Esc.	Activa	549	450	99	237	84	38	50	
Ingeniería Bioquímica				Esc.	Activa	399	176	223	155	79	16	17	
Licenciatura en Informática				Esc.	Activa	241	130	111	38	34	4	13	
TOTAL DE LICENCIATURA:						3,358	2,377	981	1,382	724	184	156	
Maestría en Ciencias en Ingeniería Mecatrónica				Esc.	Activa	14	11	3	8	6	0	0	
Maestría en Ingeniería Bioquímica				Esc.	Activa	20	7	13	10	7	6	0	
Especialización en Ingeniería Ambiental				Esc.	Liq.	0	0	0	0	0	0	1	
Especialización en Biotecnología Vegetal				Esc.	Liq.	0	0	0	0	0	0	0	
TOTAL DE POSGRADO:						34	18	16	18	13	6	1	
Instalaciones (2009)				Profesores (2009)						Personal de Apoyo y Asistencia (2009)			
Aulas	Talleres	Lab. Pesados	Lab. Ligeros	LIC.	ESP.	M.C.G.	M.S.G.	D.C.G.	D.S.G.	TOTAL	105		
67	3	13	7	125	5	53	32	15	3	HOMBRES	58		
Servicio Social Ago-Dic 2008		265	Servicio Social Ene-Jun 2009		286	Residencias Prof. Ago-Dic 2008		240	Residencias Prof. Ene-Jun 2009		193	MUJERES	47

INSTITUTO TECNOLÓGICO DE TAPACHULA				 Año de creación: 1983			Matrícula 2009-2010			Atención a la Demanda Ago-Dic 2009		Egresados	Titulados
Oferta Educativa				Modalidad	Estatus	Total	Hombres	Mujeres	Aspirantes	Aceptados	Ene-Jun 2009	Ene-Jun 2009	
Ingeniería Industrial				Esc.	Activa	360	234	126	71	47	16	7	
Ingeniería Civil				Esc.	Activa	562	442	120	253	92	28	15	
Ingeniería en Gestión Empresarial				Esc.	Activa	88	38	50	80	88	0	0	
Ingeniería en Sistemas Computacionales				Esc.	Activa	578	445	133	249	131	17	9	
Ingeniería Electromecánica				Esc.	Activa	525	499	26	185	135	30	13	
Ingeniería Química				Esc.	Activa	167	91	76	56	47	4	21	
Licenciatura en Informática				Esc.	Activa	272	154	118	60	44	6	25	
TOTAL DE LICENCIATURA:						2,552	1,903	649	954	584	101	90	
Instalaciones (2009)				Profesores (2009)						Personal de Apoyo y Asistencia (2009)			
Aulas	Talleres	Lab. Pesados	Lab. Ligeros	LIC.	ESP.	M.C.G.	M.S.G.	D.C.G.	D.S.G.	TOTAL	53		
30	2	6	4	84	0	30	13	0	1	HOMBRES	23		
Servicio Social Ago-Dic 2008		126	Servicio Social Ene-Jun 2009		136	Residencias Prof. Ago-Dic 2008		145	Residencias Prof. Ene-Jun 2009		107	MUJERES	30

INSTITUTO TECNOLÓGICO DE COMITÁN				 Año de creación: 1992			Matrícula 2009-2010			Atención a la Demanda Ago-Dic 2009		Egresados	Titulados
Oferta Educativa				Modalidad	Estatus	Total	Hombres	Mujeres	Aspirantes	Aceptados	Ene-Jun 2009	Ene-Jun 2009	
Ingeniería en Sistemas Computacionales				Esc.	Activa	385	302	83	171	88	35	29	
Ingeniería en Agronomía				Esc.	En liq.	0	0	0	0	0	33	5	
Ingeniería en Gestión Empresarial				Esc.	Activa	44	18	26	91	44	0	0	
Ingeniería en Desarrollo Comunitario				Esc.	Activa	339	235	104	141	84	0	0	
Ingeniería Industrial				No Esc.	Activa	157	115	42	51	42	0	0	
Ingeniería Industrial				Esc.	Activa	361	267	94	128	87	48	41	
Licenciatura en Administración				No Esc.	Activa	386	156	230	101	81	0	0	
Licenciatura en Administración				Esc.	Activa	338	145	193	73	44	43	38	
Licenciatura en Informática				Esc.	Activa	341	225	116	80	84	34	32	
TOTAL DE LICENCIATURA:						2,351	1,463	888	836	554	193	145	
Instalaciones (2009)				Profesores (2009)						Personal de Apoyo y Asistencia (2009)			
Aulas	Talleres	Lab. Pesados	Lab. Ligeros	LIC.	ESP.	M.C.G.	M.S.G.	D.C.G.	D.S.G.	TOTAL	33		
28	2	3	2	41	0	20	18	0	0	HOMBRES	13		
Servicio Social Ago-Dic 2008		184	Servicio Social Ene-Jun 2009		228	Residencias Prof. Ago-Dic 2008		215	Residencias Prof. Ene-Jun 2009		17	MUJERES	20

INSTITUTO TECNOLÓGICO SUPERIOR DE CINTALAPA				 Año de creación: 2001			Matrícula 2009-2010			Atención a la Demanda Ago-Dic 2009		Egresados	Titulados
Oferta Educativa				Modalidad	Estatus	Total	Hombres	Mujeres	Aspirantes	Aceptados	Ene-Jun 2009	Ene-Jun 2009	
Ingeniería en Desarrollo Comunitario				Esc.	Activa	95	45	50	54	41	0	0	
Ingeniería en Industrias Alimentarias				Esc.	Activa	152	85	67	73	53	29	2	
Ingeniería Industrial				Esc.	Activa	268	186	82	112	83	33	9	
Licenciatura en Informática				Esc.	Activa	296	171	125	139	113	0	0	
TOTAL DE LICENCIATURA:						811	487	324	378	290	62	11	
Instalaciones (2009)				Profesores (2009)						Personal de Apoyo y Asistencia (2009)			
Aulas	Talleres	Lab. Pesados	Lab. Ligeros	LIC.	ESP.	M.C.G.	M.S.G.	D.C.G.	D.S.G.	TOTAL	84		
20	1	1	1	31	0	3	0	0	0	HOMBRES	51		
Servicio Social Ago-Dic 2008	45	Servicio Social Ene-Jun 2009	4	Residencias Prof. Ago-Dic 2008	58	Residencias Prof. Ene-Jun 2009	9	MUJERES	33				

Chihuahua



Instituto Tecnológico
Federales

- 1.- Cd. Cuauhtémoc
- 2.- Cd. Jiménez
- 3.- Cd. Juárez
- 4.- Chihuahua
- 5.- Chihuahua II
- 6.- Delicias
- 7.- Parral
- 8.- CRODE* Chihuahua



Instituto Tecnológico
Descentralizados

- 1.- Nuevo Casas Grandes



*Centro de Regional de Optimización y Desarrollo de Equipo

INSTITUTO TECNOLÓGICO DE CHIHUAHUA				Año de creación: 1948		Matrícula 2009-2010			Atención a la Demanda Ago-Dic 2009		Egresados	Titulados
Oferta Educativa				Modalidad	Estatus	Total	Hombres	Mujeres	Aspirantes	Aceptados	Ene-Jun 2009	Ene-Jun 2009
Ingeniería Eléctrica				Esc.	Activa	153	145	8	29	27	17	15
Ingeniería Mecánica				Esc.	Activa	474	441	33	164	79	37	24
Ingeniería Electromecánica				Esc.	Activa	667	626	41	319	83	50	25
Ingeniería Electrónica				Esc.	Activa	804	684	120	208	118	57	19
Ingeniería en Materiales				Esc.	Activa	172	94	78	29	31	15	10
Ingeniería Química				Esc.	Activa	338	141	197	123	65	15	6
Ingeniería Industrial				Esc.	Activa	881	492	389	344	108	60	26
Ingeniería Industrial				No Esc.	Activa	566	450	116	23	23	52	3
Licenciatura en Administración				Esc.	Activa	1,012	278	734	315	101	102	34
TOTAL DE LICENCIATURA:						5,067	3,351	1,716	1,554	635	405	162
Maestría en Administración				Esc.	En liq.	0	0	0	0	0	13	13
Maestría en Ciencias en Sistemas de Manufactura				Esc.	Activa	33	20	13	18	7	7	7
Maestría en Ciencias en Ingeniería Electrónica				Esc.	Activa	31	24	7	16	10	3	3
Maestría en Ciencias en Administración				Esc.	En liq.	0	0	0	0	0	0	0
Doctorado en Ciencias en Ingeniería Electrónica				Esc.	Sup.	0	0	0	0	0	0	0
TOTAL DE POSGRADO:						64	44	20	34	17	23	23
Instalaciones (2009)				Profesores (2009)						Personal de Apoyo y Asistencia (2009)		
Aulas	Talleres	Lab. Pesados	Lab. Ligeros	LIC.	ESP.	M.C.G.	M.S.G.	D.C.G.	D.S.G.	TOTAL	137	
104	0	5	7	165	0	132	1	15	0	HOMBRES	68	
Servicio Social Ago-Dic 2008	488	Servicio Social Ene-Jun 2009	452	Residencias Prof. Ago-Dic 2008	631	Residencias Prof. Ene-Jun 2009	335			MUJERES	69	

INSTITUTO TECNOLÓGICO DE CIUDAD JUÁREZ				Año de creación: 1964		Matrícula 2009-2010			Atención a la Demanda Ago-Dic 2009		Egresados	Titulados
Oferta Educativa				Modalidad	Estatus	Total	Hombres	Mujeres	Aspirantes	Aceptados	Ene-Jun 2009	Ene-Jun 2009
Ingeniería Eléctrica				Esc.	Activa	115	108	7	32	27	3	2
Ingeniería en Sistemas Computacionales				Esc.	Activa	786	549	237	310	272	32	33
Ingeniería en Mecatrónica				Esc.	Activa	375	327	48	181	121	0	0
Ingeniería en Gestión Empresarial				Esc.	Activa	158	57	101	196	99	0	0
Ingeniería en Logística				Esc.	Activa	33	11	22	20	20	0	0
Ingeniería Mecánica				Esc.	Activa	209	193	16	37	36	8	4
Ingeniería Electromecánica				Esc.	Activa	471	435	36	84	68	22	10
Ingeniería Electrónica				Esc.	Activa	151	136	15	35	34	11	7
Ingeniería Industrial				Esc.	Activa	938	604	334	207	182	43	34
Licenciatura en Informática				Esc.	Activa	212	97	115	43	37	6	4
Licenciatura en Administración				Esc.	Activa	864	286	578	173	86	49	23
Licenciatura en Contaduría				Esc.	Activa	665	212	453	127	117	60	33
TOTAL DE LICENCIATURA:						4,977	3,015	1,962	1,445	1,099	234	150
Maestría en Ciencias en Ingeniería Administrativa				Esc.	En Liq.	0	0	0	0	0	0	5
Maestría en Ciencias en Comercio Exterior				Esc.	Liq.	0	0	0	0	0	0	0
Maestría en Ciencias en Ingeniería Industrial				Esc.	Activa	3	1	2	0	0	0	0
Maestría en Ciencias en Administración				Esc.	Liq.	0	0	0	0	0	0	0
Doctorado en Ciencias en Ingeniería Industrial				Esc.	Susp.	0	0	0	0	0	0	0
Especialización en Ingeniería Ambiental				Esc.	Liq.	0	0	0	0	0	0	0
TOTAL DE POSGRADO:						3	1	2	0	0	0	5
Instalaciones (2009)				Profesores (2009)						Personal de Apoyo y Asistencia (2009)		
Aulas	Talleres	Lab. Pesados	Lab. Ligeros	LIC.	ESP.	M.C.G.	M.S.G.	D.C.G.	D.S.G.	TOTAL	150	
115	5	5	6	228	4	92	0	10	0	HOMBRES	102	
Servicio Social Ago-Dic 2008	91	Servicio Social Ene-Jun 2009	74	Residencias Prof. Ago-Dic 2008	191	Residencias Prof. Ene-Jun 2009	238			MUJERES	48	

INSTITUTO TECNOLÓGICO DE PARRAL				Matrícula 2009-2010			Atención a la Demanda Ago-Dic 2009		Egresados	Titulados	
Oferta Educativa		Modalidad	Estatus	Total	Hombres	Mujeres	Aspirantes	Acceptados	Ene-Jun 2009	Ene-Jun 2009	
Ing. Técnico Minero		Esc.	Activa	18	18	0	0	0	0	0	
Ingeniería Química		Esc.	Activa	183	73	110	66	61	18	19	
Ingeniería en Mecatrónica		Esc.	Activa	154	144	10	79	75	0	0	
Ingeniería Industrial		Esc.	Activa	622	404	218	138	107	55	55	
Ingeniería Electromecánica		Esc.	Activa	244	232	12	73	65	40	39	
Ingeniería en Gestión Empresarial		Esc.	Activa	315	120	195	223	141	0	0	
Ingeniería en Sistemas Computacionales		Esc.	Activa	246	178	68	87	80	0	0	
Licenciatura en Informática		Esc.	Activa	231	106	125	38	31	36	36	
Licenciatura en Administración		Esc.	Activa	422	151	271	66	61	61	54	
Licenciatura en Contaduría		Esc.	Activa	193	62	131	43	36	21	20	
TOTAL DE LICENCIATURA:				2,628	1,488	1,140	813	657	231	223	
Maestría en Administración		Esc.	Susp.	0	0	0	0	0	0	0	
Maestría en Ingeniería Industrial		Esc.	Susp.	0	0	0	0	0	0	0	
TOTAL DE POSGRADO:				0	0	0	0	0	0	0	
Instalaciones (2009)				Profesores (2009)						Personal de Apoyo y Asistencia (2009)	
Aulas	Talleres	Lab. Pesados	Lab. Ligeros	LIC.	ESP.	M.C.G.	M.S.G.	D.C.G.	D.S.G.	TOTAL	102
37	4	7	0	126	0	72	0	0	0	HOMBRES	54
Servicio Social Ago-Dic 2008	187	Servicio Social Ene-Jun 2009	267	Residencias Prof. Ago-Dic 2008	1,601	Residencias Prof. Ene-Jun 2009	144			MUJERES	48


INSTITUTO TECNOLÓGICO DE DELICIAS				Matrícula 2009-2010			Atención a la Demanda Ago-Dic 2009		Egresados	Titulados	
Oferta Educativa		Modalidad	Estatus	Total	Hombres	Mujeres	Aspirantes	Acceptados	Ene-Jun 2009	Ene-Jun 2009	
Ingeniería en Sistemas Computacionales		Esc.	Activa	331	247	84	124	65	18	34	
Ingeniería Industrial		Esc.	Activa	450	278	172	89	63	33	50	
Ingeniería en Gestión Empresarial		Esc.	Activa	118	44	74	140	62	0	0	
Ingeniería Electromecánica		Esc.	Activa	301	290	11	111	66	20	26	
Licenciatura en Informática		Esc.	Activa	221	99	122	32	31	17	13	
TOTAL DE LICENCIATURA:				1,421	958	463	496	287	88	123	
Instalaciones (2009)				Profesores (2009)						Personal de Apoyo y Asistencia (2009)	
Aulas	Talleres	Lab. Pesados	Lab. Ligeros	LIC.	ESP.	M.C.G.	M.S.G.	D.C.G.	D.S.G.	TOTAL	42
32	1	3	1	57	0	42	3	0	0	HOMBRES	26
Servicio Social Ago-Dic 2008	114	Servicio Social Ene-Jun 2009	34	Residencias Prof. Ago-Dic 2008	162	Residencias Prof. Ene-Jun 2009	44			MUJERES	16

INSTITUTO TECNOLÓGICO DE CHIHUAHUA II				Matrícula 2009-2010			Atención a la Demanda Ago-Dic 2009		Egresados	Titulados	
Oferta Educativa		Modalidad	Estatus	Total	Hombres	Mujeres	Aspirantes	Acceptados	Ene-Jun 2009	Ene-Jun 2009	
Ingeniería en Sistemas Computacionales		Esc.	Activa	495	365	130	276	80	24	17	
Ingeniería Industrial		Esc.	Activa	429	276	153	90	72	20	50	
Arquitectura		Esc.	Activa	624	288	336	541	82	38	23	
Licenciatura en Informática		Esc.	Activa	272	132	140	46	38	22	8	
Licenciatura en Administración		Esc.	Activa	526	88	438	149	84	30	33	
TOTAL DE LICENCIATURA:				2,346	1,149	1,197	1,102	356	134	131	
Maestría en Dirección de Operaciones		Esc.	Activa	2	2	0	0	0	0	0	
TOTAL DE POSGRADO:				2	2	0	0	0	0	0	
Instalaciones (2009)				Profesores (2009)						Personal de Apoyo y Asistencia (2009)	
Aulas	Talleres	Lab. Pesados	Lab. Ligeros	LIC.	ESP.	M.C.G.	M.S.G.	D.C.G.	D.S.G.	TOTAL	82
52	1	1	1	122	1	64	9	5	0	HOMBRES	41
Servicio Social Ago-Dic 2008	137	Servicio Social Ene-Jun 2009	146	Residencias Prof. Ago-Dic 2008	207	Residencias Prof. Ene-Jun 2009	134			MUJERES	41

INSTITUTO TECNOLÓGICO DE CIUDAD CUAUHTÉMOC				Matrícula 2009-2010			Atención a la Demanda Ago-Dic 2009		Egresados	Titulados	
Oferta Educativa		Modalidad	Estatus	Total	Hombres	Mujeres	Aspirantes	Aceptados	Ene-Jun 2009	Ene-Jun 2009	
		Año de creación: 1991									
Ingeniería en Mecatrónica	Esc.	Activa	382	343	39	142	120	10	13		
Ingeniería Industrial	Esc.	Activa	328	206	122	91	86	4	51		
Ingeniería en Industrias Alimentarias	Esc.	Activa	142	37	105	47	35	7	5		
Ingeniería en Sistemas Computacionales	Esc.	Activa	261	156	105	85	78	4	13		
Ingeniería Industrial	No Esc.	Activa	201	103	98	38	38	0	0		
Ingeniería en Gestión Empresarial	Esc.	Activa	168	52	116	243	135	0	0		
Licenciatura en Informática	Esc.	Activa	132	56	76	43	40	4	14		
Licenciatura en Contaduría	No Esc.	Activa	0	0	0	0	0	0	0		
Licenciatura en Informática	No Esc.	Activa	37	8	29	0	0	0	0		
Licenciatura en Administración	Esc.	Activa	249	70	179	54	43	2	21		
Licenciatura en Contaduría	Esc.	Activa	223	24	199	42	40	4	25		
TOTAL DE LICENCIATURA:			2,123	1,055	1,068	785	615	35	142		
Maestría en Administración		Esc.	Activa	24	17	7	9	9	0	0	
TOTAL DE POSGRADO:			24	17	7	9	9	0	0		
Instalaciones (2009)				Profesores (2009)						Personal de Apoyo y Asistencia (2009)	
Aulas	Talleres	Lab. Pesados	Lab. Ligeros	LIC.	ESP.	M.C.G.	M.S.G.	D.C.G.	D.S.G.	TOTAL	33
29	2	3	2	57	2	42	1	0	3	HOMBRES	16
Servicio Social Ago-Dic 2008	100	Servicio Social Ene-Jun 2009	247	Residencias Prof. Ago-Dic 2008	38	Residencias Prof. Ene-Jun 2009	21	MUJERES	17		

INSTITUTO TECNOLÓGICO DE CIUDAD JIMÉNEZ				Matrícula 2009-2010			Atención a la Demanda Ago-Dic 2009		Egresados	Titulados	
Oferta Educativa		Modalidad	Estatus	Total	Hombres	Mujeres	Aspirantes	Aceptados	Ene-Jun 2009	Ene-Jun 2009	
		Año de creación: 1994									
Ingeniería Electromecánica	Esc.	Activa	104	100	4	27	27	7	5		
Ingeniería en Mecatrónica	Esc.	Activa	45	40	5	18	18	0	0		
Ingeniería en Sistemas Computacionales	Esc.	Activa	194	119	75	46	46	0	0		
Ingeniería en Gestión Empresarial	Esc.	Activa	158	58	100	100	100	0	0		
Ingeniería Industrial	Esc.	Activa	234	128	106	66	66	9	43		
Licenciatura en Contaduría	Esc.	Activa	100	20	80	0	0	5	21		
TOTAL DE LICENCIATURA:			835	465	370	257	257	21	69		
Instalaciones (2009)				Profesores (2009)						Personal de Apoyo y Asistencia (2009)	
Aulas	Talleres	Lab. Pesados	Lab. Ligeros	LIC.	ESP.	M.C.G.	M.S.G.	D.C.G.	D.S.G.	TOTAL	150
14	0	2	1	35	3	20	5	2	0	HOMBRES	102
Servicio Social Ago-Dic 2008	76	Servicio Social Ene-Jun 2009	18	Residencias Prof. Ago-Dic 2008	94	Residencias Prof. Ene-Jun 2009	22	MUJERES	48		

INSTITUTO TECNOLÓGICO SUPERIOR DE NUEVO CASAS GRANDES				Matrícula 2009-2010			Atención a la Demanda Ago-Dic 2009		Egresados	Titulados	
Oferta Educativa		Modalidad	Estatus	Total	Hombres	Mujeres	Aspirantes	Aceptados	Ene-Jun 2009	Ene-Jun 2009	
		Año de creación: 1994									
Ingeniería Industrial	Esc.	Activa	178	110	68	36	32	8	23		
Ingeniería en Sistemas Computacionales	Esc.	Activa	205	151	54	66	50	2	8		
Ingeniería Electromecánica	Esc.	Activa	163	156	7	35	31	17	1		
Ingeniería Electrónica	Esc.	Activa	63	56	7	12	11	1	2		
Licenciatura en Contaduría	Esc.	Activa	119	53	66	33	27	1	18		
Licenciatura en Administración	Esc.	Activa	164	58	106	0	0	5	18		
TOTAL DE LICENCIATURA:			892	584	308	182	151	34	70		
Instalaciones (2009)				Profesores (2009)						Personal de Apoyo y Asistencia (2009)	
Aulas	Talleres	Lab. Pesados	Lab. Ligeros	LIC.	ESP.	M.C.G.	M.S.G.	D.C.G.	D.S.G.	TOTAL	89
24	1	3	4	32	0	8	4	0	0	HOMBRES	52
Servicio Social Ago-Dic 2008	43	Servicio Social Ene-Jun 2009	53	Residencias Prof. Ago-Dic 2008	95	Residencias Prof. Ene-Jun 2009	64	MUJERES	37		

Centro Regional de Optimización y Desarrollo de Equipo CHIHUAHUA											 Año de creación: 1985			
Desarrollo de Tecnología	Número			Asistencia Técnica			Número			CAPACITACIÓN				
	Diseño de Prototipos			Mantenimiento			32			Total de cursos conferidos al SNEST	24	Total de cursos conferidos a otras Instancias	3	
	Prototipos Fabricados			Instalaciones			14			Número de Asistentes	258	Número de Asistentes	33	
	Equipos Reproducidos									Número de Horas	830	Número de Horas	110	
Instalaciones (2009)				Profesores (2009)						Personal de Apoyo y Asistencia (2009)				
Aulas	Talleres	Lab. Pesados	Lab. Ligeros	LIC.	ESP.	M.C.G.	M.S.G.	D.C.G.	D.S.G.	TOTAL	31			
0	6	0	1	14	5	8	8	2	0	HOMBRES	24			
Servicio Social Ago-Dic 2008	NA	Servicio Social Ene-Jun 2009	NA	Residencias Prof. Ago-Dic 2008	NA	Residencias Prof. Ene-Jun 2009	NA	NA	NA	MUJERES	7			

Coahuila



Institutos Tecnológicos Federales

- 1.- La Laguna
- 2.- Piedras Negras
- 3.- Saltillo
- 4.- Torreón



Institutos Tecnológicos Descentralizados

- 1.- Cd. Acuña
- 2.- La Región Carbonífera
- 3.- Monclova
- 4.- San Pedro de las Colonias
- 5.- Múzquiz



INSTITUTO TECNOLÓGICO DE SALTILLO				Año de creación: 1951			Matrícula 2009-2010			Atención a la Demanda Ago-Dic 2009		Egresados	Titulados
Oferta Educativa				Modalidad	Estatus	Total	Hombres	Mujeres	Aspirantes	Aceptados	Ene-Jun 2009	Ene-Jun 2009	
Ingeniería en Mecatrónica				Esc.	Activa	976	874	102	414	160	30	28	
Ingeniería Industrial				No Esc.	Activa	32	26	6	0	0	33	5	
Ingeniería Industrial				Esc.	Activa	1,153	801	352	475	254	53	67	
Ingeniería Industrial				No Esc.	Activa	111	84	27	0	0	0	0	
Ingeniería en Materiales				Esc.	Activa	394	257	137	87	76	28	8	
Ingeniería Electrónica				Esc.	Activa	483	447	36	134	112	40	27	
Ingeniería Eléctrica				Esc.	Activa	233	219	14	61	44	21	6	
Ingeniería Mecánica				Esc.	Activa	529	506	23	134	109	30	25	
Ingeniería en Gestión Empresarial				Esc.	Activa	308	59	249	271	122	0	0	
Ingeniería en Sistemas Computacionales				Esc.	Activa	712	435	277	261	156	21	21	
Licenciatura en Administración				No Esc.	Activa	0	0	0	0	0	0	0	
Licenciatura en Administración				Esc.	Activa	479	121	358	0	0	57	31	
Licenciatura en Informática				Esc.	Activa	242	96	146	57	41	13	11	
TOTAL DE LICENCIATURA:						5,652	3,925	1,727	1,894	1,074	326	229	
Maestría en Ciencias en Ingeniería Industrial				Esc.	Susp.	0	0	0	0	0	0	0	
Maestría en Ingeniería Industrial				Esc.	Activa	24	9	15	52	11	0	0	
Maestría en Ciencias en Materiales				Esc.	Activa	28	11	17	36	16	0	6	
Maestría en Ciencias en Administración				Esc.	En liq.	0	0	0	0	0	0	1	
Doctorado en Ciencias en Materiales				Esc.	Activa	8	5	3	2	0	0	0	
Especialización en Redes Computacionales				Esc.	Susp.	0	0	0	0	0	0	0	
Especialización en Automatización en Procesos Ind.				Esc.	Susp.	0	0	0	0	0	0	0	
Especialización en Ingeniería Ambiental				Esc.	Susp.	0	0	0	0	0	0	0	
TOTAL DE POSGRADO:						60	25	35	90	27	0	7	
Instalaciones (2009)				Profesores (2009)						Personal de Apoyo y Asistencia (2009)			
Aulas	Talleres	Lab. Pesados	Lab. Ligeros	LIC.	ESP.	M.C.G.	M.S.G.	D.C.G.	D.S.G.	TOTAL	119		
110	3	12	3	246	1	62	15	12	1	HOMBRES	74		
Servicio Social Ago-Dic 2008	4	Servicio Social Ene-Jun 2009	401	Residencias Prof. Ago-Dic 2008	357	Residencias Prof. Ene-Jun 2009	322	MUJERES	45				

INSTITUTO TECNOLÓGICO DE LA LAGUNA				Año de creación: 1965			Matrícula 2009-2010			Atención a la Demanda Ago-Dic 2009		Egresados	Titulados
Oferta Educativa				Modalidad	Estatus	Total	Hombres	Mujeres	Aspirantes	Aceptados	Ene-Jun 2009	Ene-Jun 2009	
Ingeniería en Sistemas Computacionales				Esc.	Activa	641	481	160	315	92	35	21	
Ingeniería en Logística				Esc.	Activa	38	17	21	26	26	0	0	
Ingeniería Mecánica				Esc.	Activa	444	423	21	104	61	21	10	
Ingeniería Eléctrica				Esc.	Activa	335	318	17	52	32	24	7	
Ingeniería Electrónica				Esc.	Activa	587	540	47	103	66	48	36	
Ingeniería Química				Esc.	Activa	461	187	274	144	62	48	22	
Ingeniería Industrial				Esc.	Activa	872	513	359	275	89	42	65	
Ingeniería en Mecatrónica				Esc.	Activa	767	691	76	263	130	27	22	
Ingeniería en Gestión Empresarial				Esc.	Activa	128	53	75	146	67	0	0	
Licenciatura en Administración				Esc.	Activa	423	148	275	0	0	36	23	
TOTAL DE LICENCIATURA:						4,696	3,371	1,325	1,428	625	281	206	
Maestría en Ciencias en Ingeniería Eléctrica				Esc.	Activa	57	48	9	0	15	0	0	
Maestría en Ciencias en Ingeniería Industrial				Esc.	Activa	10	8	2	0	6	0	0	
Maestría en Sistemas Computacionales				Esc.	Activa	13	8	5	0	5	0	0	
Doctorado en Ciencias en Ingeniería Eléctrica				Esc.	Activa	11	7	4	0	4	0	0	
TOTAL DE POSGRADO:						91	71	20	0	30	0	0	
Instalaciones (2009)				Profesores (2009)						Personal de Apoyo y Asistencia (2009)			
Aulas	Talleres	Lab. Pesados	Lab. Ligeros	LIC.	ESP.	M.C.G.	M.S.G.	D.C.G.	D.S.G.	TOTAL	154		
82	1	9	13	183	0	174	0	12	0	HOMBRES	100		
Servicio Social Ago-Dic 2008	592	Servicio Social Ene-Jun 2009	318	Residencias Prof. Ago-Dic 2008	307	Residencias Prof. Ene-Jun 2009	300	MUJERES	54				

INSTITUTO TECNOLÓGICO DE PIEDRAS NEGRAS				Matrícula 2009-2010			Atención a la Demanda Ago-Dic 2009		Egresados	Titulados		
Oferta Educativa		Modalidad	Estatus	Total	Hombres	Mujeres	Aspirantes	Acceptados	Ene-Jun 2009	Ene-Jun 2009		
Ingeniería Electrónica		Esc.	Activa	151	147	4	35	44	7	0		
Ingeniería Industrial		Esc.	Activa	376	291	85	83	87	21	0		
Ingeniería en Gestión Empresarial		Esc.	Activa	73	31	42	26	73	0	0		
Ingeniería en Sistemas Computacionales		Esc.	Activa	212	170	42	57	57	4	1		
Licenciatura en Administración		Esc.	Activa	195	49	146	76	0	24	13		
Licenciatura en Contaduría		Esc.	Activa	121	27	94	36	25	2	0		
Licenciatura en Informática		Esc.	Activa	77	30	47	21	15	8	0		
TOTAL DE LICENCIATURA:				1,205	745	460	334	301	66	14		
Maestría en Planificación de Empresas y Desarrollo Regional		Esc.	Activa	8	3	5	0	2	0	0		
TOTAL DE POSGRADO:				8	3	5	0	2	0	0		
Instalaciones (2009)				Profesores (2009)						Personal de Apoyo y Asistencia (2009)		
Aulas	Talleres	Lab. Pesados	Lab. Ligeros	LIC.	ESP.	M.C.G.	M.S.G.	D.C.G.	D.S.G.	TOTAL	51	
31	2	1	3	93	0	27	4	2	1	HOMBRES	31	
Servicio Social Ago-Dic 2008		Servicio Social Ene-Jun 2009		Residencias Prof. Ago-Dic 2008		Residencias Prof. Ene-Jun 2009		66		MUJERES		20

INSTITUTO TECNOLÓGICO DE TORREÓN				Matrícula 2009-2010			Atención a la Demanda Ago-Dic 2009		Egresados	Titulados		
Oferta Educativa		Modalidad	Estatus	Total	Hombres	Mujeres	Aspirantes	Acceptados	Ene-Jun 2009	Ene-Jun 2009		
Ingeniería en Agronomía		Esc.	Activa	81	56	25	30	30	15	6		
Ingeniería en Agronomía		No Esc.	Activa	22	12	10	5	5	0	0		
Ingeniería en Logística		Esc.	Activa	24	15	9	0	24	0	0		
Ingeniería en Industrias Alimentarias		Esc.	Activa	14	5	9	0	14	0	0		
Ingeniería en Gestión Empresarial		Esc.	Activa	28	11	17	28	28	0	0		
Licenciatura en Administración		Esc.	Activa	276	104	172	36	36	66	28		
Licenciatura en Informática		Esc.	Activa	243	144	99	72	72	37	14		
TOTAL DE LICENCIATURA:				688	347	341	171	209	118	48		
Maestría en Ciencias(animales,suelos,irrig,agroec)		Esc.	Activa	32	20	12	24	13	9	0		
TOTAL DE POSGRADO:				32	20	12	24	13	9	0		
Instalaciones (2009)				Profesores (2009)						Personal de Apoyo y Asistencia (2009)		
Aulas	Talleres	Lab. Pesados	Lab. Ligeros	LIC.	ESP.	M.C.G.	M.S.G.	D.C.G.	D.S.G.	TOTAL	47	
39	2	2	1	29	0	26	20	26	5	HOMBRES	27	
Servicio Social Ago-Dic 2008		Servicio Social Ene-Jun 2009		Residencias Prof. Ago-Dic 2008		Residencias Prof. Ene-Jun 2009		0		MUJERES		20

INSTITUTO TECNOLÓGICO DE ESTUDIOS SUPERIORES DE LA REGIÓN CARBONÍFERA				Matrícula 2009-2010			Atención a la Demanda Ago-Dic 2009		Egresados	Titulados		
Oferta Educativa		Modalidad	Estatus	Total	Hombres	Mujeres	Aspirantes	Acceptados	Ene-Jun 2009	Ene-Jun 2009		
Ingeniería en Sistemas Computacionales		Esc.	Activa	240	150	90	108	82	6	0		
Ingeniería en Mecatrónica		Esc.	Activa	323	303	20	115	95	8	0		
Ingeniería Industrial		Esc.	Activa	594	380	214	188	144	24	0		
Ingeniería Electromecánica		Esc.	Activa	226	223	3	70	58	6	0		
Ingeniería Electrónica		Esc.	Activa	0	0	0	0	0	0	0		
Licenciatura en Informática		Esc.	Activa	160	84	76	51	46	2	0		
TOTAL DE LICENCIATURA:				1,543	1,140	403	532	425	46	0		
Instalaciones (2009)				Profesores (2009)						Personal de Apoyo y Asistencia (2009)		
Aulas	Talleres	Lab. Pesados	Lab. Ligeros	LIC.	ESP.	M.C.G.	M.S.G.	D.C.G.	D.S.G.	TOTAL	81	
19	0	3	2	56	0	18	0	0	0	HOMBRES	45	
Servicio Social Ago-Dic 2008		Servicio Social Ene-Jun 2009		Residencias Prof. Ago-Dic 2008		Residencias Prof. Ene-Jun 2009		54		MUJERES		36

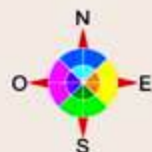
INSTITUTO TECNOLÓGICO SUPERIOR DE MONCLOVA				Año de creación: 1996			Matrícula 2009-2010			Atención a la Demanda Ago-Dic 2009		Egresados	Titulados
Oferta Educativa				Modalidad	Estatus	Total	Hombres	Mujeres	Aspirantes	Acceptados	Ene-Jun 2009	Ene-Jun 2009	
Ingeniería Industrial				Esc.	Activa	466	353	113	230	94	65	32	
Ingeniería Mecánica				Esc.	Activa	274	250	24	67	100	39	10	
Ingeniería Electrónica				Esc.	Activa	285	262	23	79	98	26	3	
Licenciatura en Informática				Esc.	Activa	327	155	172	132	97	46	26	
TOTAL DE LICENCIATURA:						1,352	1,020	332	508	389	176	71	
Instalaciones (2009)				Profesores (2009)						Personal de Apoyo y Asistencia (2009)			
Aulas	Talleres	Lab. Pesados	Lab. Ligeros	LIC.	ESP.	M.C.G.	M.S.G.	D.C.G.	D.S.G.	TOTAL		126	
22	1	0	7	40	0	13	6	1	1	HOMBRES		73	
Servicio Social Ago-Dic 2008		147	Servicio Social Ene-Jun 2009		131	Residencias Prof. Ago-Dic 2008		160	Residencias Prof. Ene-Jun 2009		55	MUJERES	53

INSTITUTO TECNOLÓGICO SUPERIOR DE CIUDAD ACUÑA				Año de creación: 1998			Matrícula 2009-2010			Atención a la Demanda Ago-Dic 2009		Egresados	Titulados
Oferta Educativa				Modalidad	Estatus	Total	Hombres	Mujeres	Aspirantes	Acceptados	Ene-Jun 2009	Ene-Jun 2009	
Ingeniería en Gestión Empresarial				Esc.	Activa	181	45	136	207	181	0	0	
Ingeniería en Sistemas Computacionales				Esc.	Activa	206	149	57	137	114	0	0	
Ingeniería Industrial				Esc.	Activa	417	295	122	112	104	28	0	
Ingeniería Electromecánica				Esc.	Activa	199	186	13	65	55	16	0	
Licenciatura en Administración				Esc.	Activa	484	165	319	0	0	49	0	
Licenciatura en Informática				Esc.	Activa	139	61	78	0	0	17	0	
TOTAL DE LICENCIATURA:						1,626	901	725	521	454	110	0	
Instalaciones (2009)				Profesores (2009)						Personal de Apoyo y Asistencia (2009)			
Aulas	Talleres	Lab. Pesados	Lab. Ligeros	LIC.	ESP.	M.C.G.	M.S.G.	D.C.G.	D.S.G.	TOTAL		63	
24	0	2	2	0	0	0	0	0	0	HOMBRES		40	
Servicio Social Ago-Dic 2008		491	Servicio Social Ene-Jun 2009		359	Residencias Prof. Ago-Dic 2008		183	Residencias Prof. Ene-Jun 2009		175	MUJERES	23

INSTITUTO TECNOLÓGICO SUPERIOR DE SAN PEDRO DE LAS COLONIAS				Año de creación: 2004			Matrícula 2009-2010			Atención a la Demanda Ago-Dic 2009		Egresados	Titulados
Oferta Educativa				Modalidad	Estatus	Total	Hombres	Mujeres	Aspirantes	Acceptados	Ene-Jun 2009	Ene-Jun 2009	
Ingeniería Industrial				Esc.	Activa	244	162	82	59	41	46	42	
Ingeniería en Sistemas Computacionales				Esc.	Activa	151	83	68	50	34	18	16	
Ingeniería en Gestión Empresarial				Esc.	Activa	40	22	18	42	40	0	0	
TOTAL DE LICENCIATURA:						435	267	168	151	115	64	58	
Instalaciones (2009)				Profesores (2009)						Personal de Apoyo y Asistencia (2009)			
Aulas	Talleres	Lab. Pesados	Lab. Ligeros	LIC.	ESP.	M.C.G.	M.S.G.	D.C.G.	D.S.G.	TOTAL		31	
7	0	1	0	18	0	3	5	0	0	HOMBRES		22	
Servicio Social Ago-Dic 2008		89	Servicio Social Ene-Jun 2009		20	Residencias Prof. Ago-Dic 2008		80	Residencias Prof. Ene-Jun 2009		2	MUJERES	9

INSTITUTO TECNOLÓGICO SUPERIOR DE MÚZQUIZ				Año de creación: 2009			Matrícula 2009-2010			Atención a la Demanda Ago-Dic 2009		Egresados	Titulados
Oferta Educativa				Modalidad	Estatus	Total	Hombres	Mujeres	Aspirantes	Acceptados	Ene-Jun 2009	Ene-Jun 2009	
Ingeniería en Tecnologías de la Información y Comunicación				Esc.	Activa	16	11	5	16	16	NA	NA	
Ingeniería Ambiental				Esc.	Activa	36	23	13	36	36	NA	NA	
Ingeniería en Gestión Empresarial				Esc.	Activa	89	38	51	89	89	NA	NA	
TOTAL DE LICENCIATURA:						141	72	69	141	141	0	0	
Instalaciones (2009)				Profesores (2009)						Personal de Apoyo y Asistencia (2009)			
Aulas	Talleres	Lab. Pesados	Lab. Ligeros	LIC.	ESP.	M.C.G.	M.S.G.	D.C.G.	D.S.G.	TOTAL		41	
0	0	0	0	11	0	3	1	0	0	HOMBRES		22	
Servicio Social Ago-Dic 2008		NA	Servicio Social Ene-Jun 2009		NA	Residencias Prof. Ago-Dic 2008		NA	Residencias Prof. Ene-Jun 2009		NA	MUJERES	19


Colima



Institutos Tecnológicos Federales

1.- Colima

Oceano Pacífico

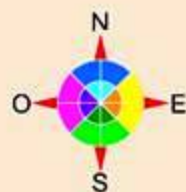
INSTITUTO TECNOLÓGICO DE COLIMA				 Año de creación: 1976			Matrícula 2009-2010			Atención a la Demanda Ago-Dic 2009		Egresados	Titulados
Oferta Educativa				Modalidad	Estatus	Total	Hombres	Mujeres	Aspirantes	Aceptados	Ene-Jun 2009	Ene-Jun 2009	
Ingeniería Bioquímica				Esc.	Activa	165	90	75	109	69	12	6	
Ingeniería Industrial				Esc.	Activa	293	241	52	128	84	13	28	
Ingeniería en Mecatrónica				Esc.	Activa	178	163	15	90	69	0	0	
Arquitectura				Esc.	Activa	394	273	121	232	170	28	1	
Ingeniería en Gestión Empresarial				Esc.	Activa	85	45	40	87	85	0	0	
Ingeniería Ambiental				Esc.	Activa	99	54	45	67	39	0	0	
Ingeniería en Sistemas Computacionales				Esc.	Activa	303	255	48	170	142	4	26	
Licenciatura en Administración				Esc.	Activa	526	228	298	129	83	19	37	
Licenciatura en Informática				Esc.	Activa	100	73	27	0	0	6	6	
Licenciatura en Contaduría				Esc.	Activa	141	63	78	58	39	0	0	
TOTAL DE LICENCIATURA:						2,284	1,485	799	1,070	780	82	104	
Maestría en Ingeniería Industrial				Esc.	Susp.	0	0	0	0	0	0	2	
TOTAL DE POSGRADO:						0	0	0	0	0	0	2	
Instalaciones (2009)				Profesores (2009)						Personal de Apoyo y Asistencia (2009)			
Aulas	Talleres	Lab. Pesados	Lab. Ligeros	LIC.	ESP.	M.C.G.	M.S.G.	D.C.G.	D.S.G.	TOTAL	57		
28	5	6	7	63	0	61	11	6	0	HOMBRES	29		
Servicio Social Ago-Dic 2008	122	Servicio Social Ene-Jun 2009	336	Residencias Prof. Ago-Dic 2008	128	Residencias Prof. Ene-Jun 2009	75	MUJERES	28				

Distrito Federal

México

Dirección General de Educación Superior Tecnológica

México



Institutos Tecnológicos Federales

- 1.- Iztapalapa
- 2.- Milpa Alta
- 3.- Tláhuac
- 4.- Gustavo A. Madero
- 5.- Iztapalapa II
- 6.- Iztapalapa III
- 7.- Tláhuac II
- 8.- Tláhuac III



INSTITUTO TECNOLÓGICO DE IZTAPALAPA				Año de creación:		2008			Matrícula 2009-2010			Atención a la Demanda Ago-Dic 2009		Egresados	Titulados
Oferta Educativa				Modalidad	Estatus	Total	Hombres	Mujeres	Aspirantes	Acceptados	Ene-Jun 2009	Ene-Jun 2009			
Ingeniería en Mecatrónica				Esc.	Activa	95	84	11	54	54	NA	NA			
Ingeniería en Sistemas Computacionales				Esc.	Activa	316	206	110	199	199	NA	NA			
Ingeniería en Gestión Empresarial				Esc.	Activa	184	81	103	112	112	NA	NA			
TOTAL DE LICENCIATURA:						595	371	224	365	365	0	0			
Instalaciones (2009)				Profesores (2009)						Personal de Apoyo y Asistencia (2009)					
Aulas	Talleres	Lab. Pesados	Lab. Ligeros	LIC.	ESP.	M.C.G.	M.S.G.	D.C.G.	D.S.G.	TOTAL	7				
NA	NA	NA	NA	29	0	0	0	1	0	HOMBRES	3				
Servicio Social Ago-Dic 2008	NA	Servicio Social Ene-Jun 2009	NA	Residencias Prof. Ago-Dic 2008	NA	Residencias Prof. Ene-Jun 2009	NA	NA	NA	MUJERES	4				

INSTITUTO TECNOLÓGICO DE MILPA ALTA				Año de creación:		2008			Matrícula 2009-2010			Atención a la Demanda Ago-Dic 2009		Egresados	Titulados
Oferta Educativa				Modalidad	Estatus	Total	Hombres	Mujeres	Aspirantes	Acceptados	Ene-Jun 2009	Ene-Jun 2009			
Ingeniería en Sistemas Computacionales				Esc.	Activa	321	198	123	0	184	NA	NA			
Ingeniería Bioquímica				Esc.	Activa	96	48	48	0	58	NA	NA			
Ingeniería en Industrias Alimentarias				Esc.	Activa	106	38	68	0	49	NA	NA			
TOTAL DE LICENCIATURA:						523	284	239	0	291	0	0			
Instalaciones (2009)				Profesores (2009)						Personal de Apoyo y Asistencia (2009)					
Aulas	Talleres	Lab. Pesados	Lab. Ligeros	LIC.	ESP.	M.C.G.	M.S.G.	D.C.G.	D.S.G.	TOTAL	0				
NA	NA	NA	NA	0	0	0	0	0	0	HOMBRES	0				
Servicio Social Ago-Dic 2008	NA	Servicio Social Ene-Jun 2009	NA	Residencias Prof. Ago-Dic 2008	NA	Residencias Prof. Ene-Jun 2009	NA	NA	NA	MUJERES	0				

INSTITUTO TECNOLÓGICO DE TLÁHUAC				Año de creación:		2008			Matrícula 2009-2010			Atención a la Demanda Ago-Dic 2009		Egresados	Titulados
Oferta Educativa				Modalidad	Estatus	Total	Hombres	Mujeres	Aspirantes	Acceptados	Ene-Jun 2009	Ene-Jun 2009			
Ingeniería en Mecatrónica				Esc.	Activa	166	127	39	107	107	NA	NA			
Ingeniería Electrónica				Esc.	Activa	104	91	13	57	57	NA	NA			
Ingeniería en Sistemas Computacionales				Esc.	Activa	391	216	175	207	207	NA	NA			
TOTAL DE LICENCIATURA:						661	434	227	371	371	0	0			
Instalaciones (2009)				Profesores (2009)						Personal de Apoyo y Asistencia (2009)					
Aulas	Talleres	Lab. Pesados	Lab. Ligeros	LIC.	ESP.	M.C.G.	M.S.G.	D.C.G.	D.S.G.	TOTAL	3				
NA	NA	NA	NA	0	0	0	0	0	0	HOMBRES	1				
Servicio Social Ago-Dic 2008	NA	Servicio Social Ene-Jun 2009	NA	Residencias Prof. Ago-Dic 2008	NA	Residencias Prof. Ene-Jun 2009	NA	NA	NA	MUJERES	2				

INSTITUTO TECNOLÓGICO GUSTAVO A. MADERO				Año de creación:		2009			Matrícula 2009-2010			Atención a la Demanda Ago-Dic 2009		Egresados	Titulados
Oferta Educativa				Modalidad	Estatus	Total	Hombres	Mujeres	Aspirantes	Acceptados	Ene-Jun 2009	Ene-Jun 2009			
Ingeniería en Tecnologías de la Información y Comunicación				Esc.	Activa	93	50	43	95	93	NA	NA			
Ingeniería en Gestión Empresarial				Esc.	Activa	59	26	33	64	59	NA	NA			
TOTAL DE LICENCIATURA:						152	76	76	159	152	0	0			
Instalaciones (2009)				Profesores (2009)						Personal de Apoyo y Asistencia (2009)					
Aulas	Talleres	Lab. Pesados	Lab. Ligeros	LIC.	ESP.	M.C.G.	M.S.G.	D.C.G.	D.S.G.	TOTAL	0				
NA	NA	NA	NA	2	0	5	6	0	2	HOMBRES	0				
Servicio Social Ago-Dic 2008	NA	Servicio Social Ene-Jun 2009	NA	Residencias Prof. Ago-Dic 2008	NA	Residencias Prof. Ene-Jun 2009	NA	NA	NA	MUJERES	0				

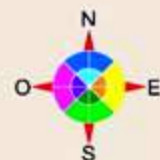
INSTITUTO TECNOLÓGICO DE IZTAPALAPA II				Año de creación:		2009			Matrícula 2009-2010			Atención a la Demanda Ago-Dic 2009		Egresados	Titulados
Oferta Educativa				Modalidad	Estatus	Total	Hombres	Mujeres	Aspirantes	Aceptados	Ene-Jun 2009	Ene-Jun 2009			
Ingeniería en Logística				Esc.	Activa	14	8	6	14	14	NA	NA			
Ingeniería en Tecnologías de la Información y Comunicación				Esc.	Activa	44	23	21	44	44	NA	NA			
TOTAL DE LICENCIATURA:						58	31	27	58	58	0	0			
Instalaciones (2009)				Profesores (2009)						Personal de Apoyo y Asistencia (2009)					
Aulas	Talleres	Lab. Pesados	Lab. Ligeros	LIC.	ESP.	M.C.G.	M.S.G.	D.C.G.	D.S.G.	TOTAL	0				
NA	NA	NA	NA	0	0	0	0	0	0	HOMBRES	0				
Servicio Social Ago-Dic 2008	NA	Servicio Social Ene-Jun 2009	NA	Residencias Prof. Ago-Dic 2008	NA	Residencias Prof. Ene-Jun 2009	NA	NA	NA	MUJERES	0				

INSTITUTO TECNOLÓGICO DE IZTAPALAPA III				Año de creación:		2009			Matrícula 2009-2010			Atención a la Demanda Ago-Dic 2009		Egresados	Titulados
Oferta Educativa				Modalidad	Estatus	Total	Hombres	Mujeres	Aspirantes	Aceptados	Ene-Jun 2009	Ene-Jun 2009			
Ingeniería Civil				Esc.	Activa	31	22	9	0	31	NA	NA			
Ingeniería en Gestión Empresarial				Esc.	Activa	24	11	13	0	24	NA	NA			
TOTAL DE LICENCIATURA:						55	33	22	0	55	0	0			
Instalaciones (2009)				Profesores (2009)						Personal de Apoyo y Asistencia (2009)					
Aulas	Talleres	Lab. Pesados	Lab. Ligeros	LIC.	ESP.	M.C.G.	M.S.G.	D.C.G.	D.S.G.	TOTAL	0				
NA	NA	NA	NA	10	0	0	0	1	0	HOMBRES	0				
Servicio Social Ago-Dic 2008	NA	Servicio Social Ene-Jun 2009	NA	Residencias Prof. Ago-Dic 2008	NA	Residencias Prof. Ene-Jun 2009	NA	NA	NA	MUJERES	0				

INSTITUTO TECNOLÓGICO DE TLÁHUAC II				Año de creación:		2009			Matrícula 2009-2010			Atención a la Demanda Ago-Dic 2009		Egresados	Titulados
Oferta Educativa				Modalidad	Estatus	Total	Hombres	Mujeres	Aspirantes	Aceptados	Ene-Jun 2009	Ene-Jun 2009			
Ingeniería Mecánica				Esc.	Activa	33	31	2	33	33	NA	NA			
Ingeniería en Tecnologías de la Información y Comunicación				Esc.	Activa	88	56	32	88	88	NA	NA			
TOTAL DE LICENCIATURA:						121	87	34	121	121	0	0			
Instalaciones (2009)				Profesores (2009)						Personal de Apoyo y Asistencia (2009)					
Aulas	Talleres	Lab. Pesados	Lab. Ligeros	LIC.	ESP.	M.C.G.	M.S.G.	D.C.G.	D.S.G.	TOTAL	0				
NA	NA	NA	NA	11	0	1	1	0	2	HOMBRES	0				
Servicio Social Ago-Dic 2008	NA	Servicio Social Ene-Jun 2009	NA	Residencias Prof. Ago-Dic 2008	NA	Residencias Prof. Ene-Jun 2009	NA	NA	NA	MUJERES	0				

INSTITUTO TECNOLÓGICO DE TLÁHUAC III				Año de creación:		2009			Matrícula 2009-2010			Atención a la Demanda Ago-Dic 2009		Egresados	Titulados
Oferta Educativa				Modalidad	Estatus	Total	Hombres	Mujeres	Aspirantes	Aceptados	Ene-Jun 2009	Ene-Jun 2009			
Ingeniería Industrial				Esc.	Activa	21	15	6	21	21	NA	NA			
Ingeniería en Energías Renovables				Esc.	Activa	8	6	2	8	8	NA	NA			
TOTAL DE LICENCIATURA:						29	21	8	29	29	0	0			
Instalaciones (2009)				Profesores (2009)						Personal de Apoyo y Asistencia (2009)					
Aulas	Talleres	Lab. Pesados	Lab. Ligeros	LIC.	ESP.	M.C.G.	M.S.G.	D.C.G.	D.S.G.	TOTAL	0				
NA	NA	NA	NA	6	0	1	0	1	0	HOMBRES	0				
Servicio Social Ago-Dic 2008	NA	Servicio Social Ene-Jun 2009	NA	Residencias Prof. Ago-Dic 2008	NA	Residencias Prof. Ene-Jun 2009	NA	NA	NA	MUJERES	0				

Durango



Instituto Tecnológico Descentralizado


- 1.- Lerdo
- 2.- La Región de los Llanos
- 3.- Santiago Papasquiaro
- 4.- Santa María del Oro





Instituto Tecnológico Federales

- 1.- Durango
- 2.- El Salto
- 3.- Valle del Guadiana

Oceano Pacífico

INSTITUTO TECNOLÓGICO DE DURANGO				 Año de creación: 1948			Matrícula 2009-2010			Atención a la Demanda Ago-Dic 2009		Egresados	Titulados
Oferta Educativa				Modalidad	Estatus	Total	Hombres	Mujeres	Aspirantes	Aceptados	Ene-Jun 2009	Ene-Jun 2009	
Ingeniería Química	Esc.	Activa	255	124	131	78	69	8	28				
Ingeniería Mecánica	Esc.	Activa	345	331	14	98	73	36	14				
Ingeniería Eléctrica	Esc.	Activa	271	261	10	52	43	36	4				
Ingeniería Electrónica	Esc.	Activa	441	406	35	93	71	32	21				
Ingeniería en Gestión Empresarial	Esc.	Activa	42	10	32	99	40	0	0				
Ingeniería en Sistemas Computacionales	Esc.	Activa	595	423	172	278	89	27	46				
Ingeniería Bioquímica	Esc.	Activa	436	156	280	127	75	40	27				
Ingeniería en Mecatrónica	Esc.	Activa	400	356	44	202	88	6	19				
Ingeniería Civil	Esc.	Activa	576	469	107	247	82	42	12				
Arquitectura	Esc.	Activa	354	178	176	275	43	29	19				
Ingeniería Industrial	Esc.	Activa	642	381	261	236	89	63	64				
Ingeniería Industrial	No Esc.	Activa	642	339	303	131	131	0	4				
Licenciatura en Administración	Esc.	Activa	486	157	329	124	37	36	32				
Licenciatura en Informática	Esc.	Activa	407	204	203	101	79	23	22				
TOTAL DE LICENCIATURA:				5,892	3,795	2,097	2,141	1,009	378	312			
Maestría en Planificación de Empresas y Desarrollo Region	Esc.	Activa	38	22	16	15	7	3	3				
Maestría en Ciencias en Ingeniería Química	Esc.	Activa	6	3	3	4	2	5	5				
Maestría en Ciencias en Ingeniería Bioquímica	Esc.	Activa	31	3	28	11	7	2	2				
Maestría en Ciencias en Ingeniería de la Construcción	Esc.	En liq.	0	0	0	0	0	1	1				
Maestría en Ciencias en Ingeniería Electrónica	Esc.	Activa	9	8	1	3	3	3	3				
Doctorado en Ciencias en Ingeniería Bioquímica	Esc.	Activa	19	10	9	1	1	2	2				
TOTAL DE POSGRADO:				103	46	57	34	20	16	16			
Instalaciones (2009)				Profesores (2009)						Personal de Apoyo y Asistencia (2009)			
Aulas	Talleres	Lab. Pesados	Lab. Ligeros	LIC.	ESP.	M.C.G.	M.S.G.	D.C.G.	D.S.G.	TOTAL	188		
95	3	9	6	226	11	141	62	32	0	HOMBRES	106		
Servicio Social Ago-Dic 2008	394	Servicio Social Ene-Jun 2009	552	Residencias Prof. Ago-Dic 2008	529	Residencias Prof. Ene-Jun 2009	519	MUJERES	82				

INSTITUTO TECNOLÓGICO DEL VALLE DEL GUADIANA				 Año de creación: 1972			Matrícula 2009-2010			Atención a la Demanda Ago-Dic 2009		Egresados	Titulados
Oferta Educativa				Modalidad	Estatus	Total	Hombres	Mujeres	Aspirantes	Aceptados	Ene-Jun 2009	Ene-Jun 2009	
Ingeniería en Innovación Agrícola Sustentable	Esc.	Activa	24	20	4	0	24	0	0				
Ingeniería en Agronomía	Esc.	Activa	170	138	32	65	54	1	2				
Licenciatura en Contaduría	Esc.	Activa	124	52	72	24	32	2	6				
Licenciatura en Biología	Esc.	Activa	179	84	95	63	59	0	7				
Licenciatura en Informática	Esc.	Activa	225	137	88	89	58	1	15				
TOTAL DE LICENCIATURA:				722	431	291	241	227	4	30			
Instalaciones (2009)				Profesores (2009)						Personal de Apoyo y Asistencia (2009)			
Aulas	Talleres	Lab. Pesados	Lab. Ligeros	LIC.	ESP.	M.C.G.	M.S.G.	D.C.G.	D.S.G.	TOTAL	38		
26	2	0	6	34	0	26	5	5	4	HOMBRES	18		
Servicio Social Ago-Dic 2008	108	Servicio Social Ene-Jun 2009	0	Residencias Prof. Ago-Dic 2008	110	Residencias Prof. Ene-Jun 2009	4	MUJERES	20				

INSTITUTO TECNOLÓGICO DEL SALTO				 Año de creación: 1976			Matrícula 2009-2010			Atención a la Demanda Ago-Dic 2009		Egresados	Titulados
Oferta Educativa				Modalidad	Estatus	Total	Hombres	Mujeres	Aspirantes	Aceptados	Ene-Jun 2009	Ene-Jun 2009	
Ingeniería Forestal	Esc.	Activa	437	277	160	169	148	35	11				
Licenciatura en Informática	Esc.	Activa	92	44	48	25	20	14	24				
TOTAL DE LICENCIATURA:				529	321	208	194	168	49	35			
Maestría en Desarrollo Forestal Sustentable	Esc.	Activa	16	11	5	12	11	0	2				
TOTAL DE POSGRADO:				16	11	5	12	11	0	2			
Instalaciones (2009)				Profesores (2009)						Personal de Apoyo y Asistencia (2009)			
Aulas	Talleres	Lab. Pesados	Lab. Ligeros	LIC.	ESP.	M.C.G.	M.S.G.	D.C.G.	D.S.G.	TOTAL	22		
10	1	0	4	21	0	13	7	4	1	HOMBRES	11		
Servicio Social Ago-Dic 2008	52	Servicio Social Ene-Jun 2009	85	Residencias Prof. Ago-Dic 2008	49	Residencias Prof. Ene-Jun 2009	0	MUJERES	11				

INSTITUTO TECNOLÓGICO SUPERIOR DE LERDO				Matrícula 2009-2010			Atención a la Demanda Ago-Dic 2009		Egresados	Titulados		
Año de creación: 1995				Total	Hombres	Mujeres	Aspirantes	Aceptados	Ene-Jun 2009	Ene-Jun 2009		
Oferta Educativa				Modalidad	Estatus							
Ingeniería en Sistemas Computacionales				Esc.	Activa	513	349	164	186	156	19	28
Ingeniería Electromecánica				Esc.	Activa	409	397	12	117	98	20	20
Ingeniería Electrónica				Esc.	Activa	136	126	10	40	34	4	12
Ingeniería Industrial				Esc.	Activa	612	424	188	172	144	26	36
Licenciatura en Informática				Esc.	Activa	394	198	196	126	113	13	19
TOTAL DE LICENCIATURA:						2,064	1,494	570	641	545	82	115
Instalaciones (2009)				Profesores (2009)						Personal de Apoyo y Asistencia (2009)		
Aulas	Talleres	Lab. Pesados	Lab. Ligeros	LIC.	ESP.	M.C.G.	M.S.G.	D.C.G.	D.S.G.	TOTAL	81	
41	0	2	2	1	0	55	58	0	0	HOMBRES	47	
Servicio Social Ago-Dic 2008	70	Servicio Social Ene-Jun 2009	131	Residencias Prof. Ago-Dic 2008		141	Residencias Prof. Ene-Jun 2009		74	MUJERES	34	

INSTITUTO TECNOLÓGICO SUPERIOR DE SANTIAGO PAPASQUIARO				Matrícula 2009-2010			Atención a la Demanda Ago-Dic 2009		Egresados	Titulados		
Año de creación: 1995				Total	Hombres	Mujeres	Aspirantes	Aceptados	Ene-Jun 2009	Ene-Jun 2009		
Oferta Educativa				Modalidad	Estatus							
Ingeniería en Sistemas Computacionales				Esc.	Activa	196	137	59	64	45	33	20
Ingeniería Industrial				Esc.	Activa	296	203	93	84	63	39	29
Ingeniería en Industrias Alimentarias				Esc.	Activa	94	49	45	43	37	8	2
Licenciatura en Informática				Esc.	Activa	92	47	45	16	32	10	12
Licenciatura en Administración				Esc.	Activa	262	57	205	75	68	19	20
TOTAL DE LICENCIATURA:						940	493	447	282	245	109	83
Instalaciones (2009)				Profesores (2009)						Personal de Apoyo y Asistencia (2009)		
Aulas	Talleres	Lab. Pesados	Lab. Ligeros	LIC.	ESP.	M.C.G.	M.S.G.	D.C.G.	D.S.G.	TOTAL	57	
16	0	3	1	12	0	7	27	1	2	HOMBRES	31	
Servicio Social Ago-Dic 2008	64	Servicio Social Ene-Jun 2009	107	Residencias Prof. Ago-Dic 2008		121	Residencias Prof. Ene-Jun 2009		10	MUJERES	26	

INSTITUTO TECNOLÓGICO SUPERIOR DE LA REGIÓN DE LOS LLANOS				Matrícula 2009-2010			Atención a la Demanda Ago-Dic 2009		Egresados	Titulados		
Año de creación: 2002				Total	Hombres	Mujeres	Aspirantes	Aceptados	Ene-Jun 2009	Ene-Jun 2009		
Oferta Educativa				Modalidad	Estatus							
Ingeniería en Mecatrónica				Esc.	Activa	76	66	10	33	33	0	0
Ingeniería en Industrias Alimentarias				Esc.	Activa	135	47	88	40	40	0	0
Ingeniería Industrial				Esc.	Activa	299	190	109	79	79	6	28
Licenciatura en Informática				Esc.	Activa	194	95	99	66	66	5	16
TOTAL DE LICENCIATURA:						704	398	306	218	218	11	44
Instalaciones (2009)				Profesores (2009)						Personal de Apoyo y Asistencia (2009)		
Aulas	Talleres	Lab. Pesados	Lab. Ligeros	LIC.	ESP.	M.C.G.	M.S.G.	D.C.G.	D.S.G.	TOTAL	50	
22	1	1	1	22	0	8	1	0	0	HOMBRES	25	
Servicio Social Ago-Dic 2008	57	Servicio Social Ene-Jun 2009	64	Residencias Prof. Ago-Dic 2008		99	Residencias Prof. Ene-Jun 2009		12	MUJERES	25	

INSTITUTO TECNOLÓGICO SUPERIOR DE SANTA MARÍA DEL ORO				Matrícula 2009-2010			Atención a la Demanda Ago-Dic 2009		Egresados	Titulados		
Año de creación: 2008				Total	Hombres	Mujeres	Aspirantes	Aceptados	Ene-Jun 2009	Ene-Jun 2009		
Oferta Educativa				Modalidad	Estatus							
Ingeniería en Sistemas Computacionales				Esc.	Activa	50	27	23	22	22	NA	NA
Ingeniería Industrial				Esc.	Activa	40	25	15	23	23	NA	NA
TOTAL DE LICENCIATURA:						90	52	38	45	45	0	0
Instalaciones (2009)				Profesores (2009)						Personal de Apoyo y Asistencia (2009)		
Aulas	Talleres	Lab. Pesados	Lab. Ligeros	LIC.	ESP.	M.C.G.	M.S.G.	D.C.G.	D.S.G.	TOTAL	23	
NA	NA	NA	NA	9	0	0	0	0	0	HOMBRES	11	
Servicio Social Ago-Dic 2008	NA	Servicio Social Ene-Jun 2009	NA	Residencias Prof. Ago-Dic 2008		NA	Residencias Prof. Ene-Jun 2009		NA	MUJERES	12	



Institutos Tecnológicos Federales

- 1.- Tlalnepantla
- 2.- Toluca




Institutos Tecnológicos Descentralizados


- 1.- Chalco
- 2.- Chimalhuacán
- 3.- Coacalco
- 4.- Cuautitlán Izcalli
- 5.- Ecatepec
- 6.- Huixquilucan
- 7.- Ixtapaluca
- 8.- Jilotepec
- 9.- Jocotitlán
- 10.- Oriente del Estado de México
- 11.- San Felipe del Progreso
- 12.- Tianguistenco
- 13.- Valle de Bravo
- 14.- Villa Guerrero



Estado de México
Hidalgo




INSTITUTO TECNOLÓGICO DE TLALNEPANTLA				 Año de creación: 1972			Matrícula 2009-2010			Atención a la Demanda Ago-Dic 2009		Egresados	Titulados
Oferta Educativa				Modalidad	Estatus	Total	Hombres	Mujeres	Aspirantes	Aceptados	Ene-Jun 2009	Ene-Jun 2009	
Ingeniería Mecánica				Esc.	Activa	239	233	6	85	42	12	18	
Ingeniería Eléctrica				Esc.	Activa	204	195	9	60	42	15	8	
Ingeniería Electromecánica				Esc.	Activa	247	241	6	55	42	18	8	
Ingeniería Industrial				Esc.	Activa	819	604	215	200	166	53	29	
Ingeniería en Mecatrónica				Esc.	Activa	389	354	35	118	82	0	0	
Ingeniería en Gestión Empresarial				Esc.	Nueva	0	0	0	0	0	0	0	
Licenciatura en Informática				Esc.	Activa	975	583	392	358	193	87	39	
Licenciatura en Administración				Esc.	Activa	1,026	385	641	376	185	86	62	
TOTAL DE LICENCIATURA:						3,899	2,595	1,304	1,252	752	271	164	
Maestría en Ingeniería Mecánica				Esc.	Activa	5	3	2	0	0	0	0	
Maestría en Administración				Esc.	En liq.	0	0	0	0	0	0	0	
Maestría en Ingeniería Industrial				Esc.	En liq.	0	0	0	0	0	0	0	
TOTAL DE POSGRADO:						5	3	2	0	0	0	0	
Instalaciones (2009)				Profesores (2009)						Personal de Apoyo y Asistencia (2009)			
Aulas	Talleres	Lab. Pesados	Lab. Ligeros	LIC.	ESP.	M.C.G.	M.S.G.	D.C.G.	D.S.G.	TOTAL	203		
62	2	6	3	217	3	42	2	5	0	HOMBRES	93		
Servicio Social Ago-Dic 2008	258	Servicio Social Ene-Jun 2009	293	Residencias Prof. Ago-Dic 2008	270	Residencias Prof. Ene-Jun 2009	292	MUJERES	110				


INSTITUTO TECNOLÓGICO DE TOLUCA				 Año de creación: 1974			Matrícula 2009-2010			Atención a la Demanda Ago-Dic 2009		Egresados	Titulados
Oferta Educativa				Modalidad	Estatus	Total	Hombres	Mujeres	Aspirantes	Aceptados	Ene-Jun 2009	Ene-Jun 2009	
Ingeniería Electrónica				Esc.	Activa	253	215	38	61	34	6	13	
Ingeniería en Sistemas Computacionales				Esc.	Activa	576	434	142	353	158	5	71	
Ingeniería Electromecánica				Esc.	Activa	500	479	21	206	110	33	38	
Ingeniería Industrial				Esc.	Activa	717	496	221	377	122	18	47	
Ingeniería Química				Esc.	Activa	594	255	339	269	114	17	19	
Ingeniería Industrial				No Esc.	En liq.	0	0	0	0	0	0	0	
Ingeniería en Logística				Esc.	Activa	42	21	21	53	42	0	0	
Ingeniería en Gestión Empresarial				Esc.	Activa	80	33	47	145	80	0	0	
Ingeniería en Mecatrónica				Esc.	Activa	681	622	59	477	163	10	31	
Licenciatura en Administración				Esc.	Activa	421	155	266	0	0	16	41	
TOTAL DE LICENCIATURA:						3,864	2,710	1,154	1,941	823	105	260	
Maestría en Ciencias en Ingeniería Ambiental				Esc.	Activa	9	5	4	12	9	0	0	
Maestría en Ciencias en Ciencias Computacionales				Esc.	Activa	10	4	6	1	1	2	2	
Maestría en Ciencias en Ingeniería Electrónica				Esc.	En liq.	0	0	0	0	0	3	3	
Doctorado en Ciencias en Ingeniería Ambiental				Esc.	Activa	13	11	2	0	0	1	1	
Doctorado en Ciencias en C. de la Computación				Esc.	En liq.	0	0	0	0	0	0	0	
Doctorado en Ciencias en Ingeniería Electrónica				Esc.	Activa	28	23	5	8	7	0	0	
TOTAL DE POSGRADO:						60	43	17	21	17	6	6	
Instalaciones (2009)				Profesores (2009)						Personal de Apoyo y Asistencia (2009)			
Aulas	Talleres	Lab. Pesados	Lab. Ligeros	LIC.	ESP.	M.C.G.	M.S.G.	D.C.G.	D.S.G.	TOTAL	118		
59	4	6	10	222	8	8	33	9	0	HOMBRES	53		
Servicio Social Ago-Dic 2008	321	Servicio Social Ene-Jun 2009	235	Residencias Prof. Ago-Dic 2008	193	Residencias Prof. Ene-Jun 2009	288	MUJERES	65				


TECNOLÓGICO DE ESTUDIOS SUPERIORES DE ECATEPEC				Matrícula 2009-2010			Atención a la Demanda Ago-Dic 2009		Egresados	Titulados	
Año de creación: 1990				Total	Hombres	Mujeres	Aspirantes	Aceptados	Ene-Jun 2009	Ene-Jun 2009	
Oferta Educativa	Modalidad	Estatus	Personal de Apoyo y Asistencia (2009)								
Ingeniería en Mecatrónica	Esc.	Activa	596	550	46	133	99	42	29		
Ingeniería Bioquímica	Esc.	Activa	440	158	282	84	75	25	16		
Ingeniería en Sistemas Computacionales	Esc.	Activa	1,102	856	246	323	184	99	68		
Ingeniería Mecánica	Esc.	Activa	100	98	2	37	36	1	6		
Ingeniería Electrónica	Esc.	Activa	378	341	37	62	93	35	25		
Ingeniería Química	Esc.	Activa	229	117	112	28	24	29	24		
Ingeniería Industrial	Esc.	Activa	663	480	183	97	91	63	37		
Licenciatura en Contaduría	Esc.	Activa	924	440	484	294	131	96	37		
Licenciatura en Informática	Esc.	Activa	1,041	626	415	296	183	93	51		
TOTAL DE LICENCIATURA:			5,473	3,666	1,807	1,354	916	483	293		
Maestría en Ciencias en Ingeniería Bioquímica	Esc.	Activa	13	4	9	7	7	8	0		
Maestría en Sistemas Computacionales	Esc.	Activa	59	43	16	26	18	7	0		
Maestría en Ciencias en Ingeniería Mecatrónica	Esc.	Activa	21	20	1	53	10	4	3		
Maestría en Ciencias en Ingeniería Química	Esc.	Activa	6	5	1	14	3	1	0		
TOTAL DE POSGRADO:			99	72	27	100	38	20	3		
Instalaciones (2009)				Profesores (2009)						Personal de Apoyo y Asistencia (2009)	
Aulas	Talleres	Lab. Pesados	Lab. Ligeros	LIC.	ESP.	M.C.G.	M.S.G.	D.C.G.	D.S.G.	TOTAL	184
104	5	10	22	83	0	100	66	22	7	HOMBRES	95
Servicio Social Ago-Dic 2008	510	Servicio Social Ene-Jun 2009	562	Residencias Prof. Ago-Dic 2008	512	Residencias Prof. Ene-Jun 2009	511	MUJERES	89		


TECNOLÓGICO DE ESTUDIOS SUPERIORES DE COACALCO				Matrícula 2009-2010			Atención a la Demanda Ago-Dic 2009		Egresados	Titulados	
Año de creación: 1996				Total	Hombres	Mujeres	Aspirantes	Aceptados	Ene-Jun 2009	Ene-Jun 2009	
Oferta Educativa	Modalidad	Estatus	Personal de Apoyo y Asistencia (2009)								
Ingeniería en Gestión Empresarial	Esc.	Activa	166	69	97	177	166	0	0		
Ingeniería en Materiales	Esc.	Activa	56	35	21	57	40	0	0		
Ingeniería Electromecánica	Esc.	Activa	174	166	8	84	74	20	6		
Ingeniería en Mecatrónica	Esc.	Activa	466	391	75	165	152	3	2		
Ingeniería Industrial	Esc.	Activa	501	346	155	144	130	55	20		
Ingeniería en Sistemas Computacionales	Esc.	Activa	740	487	253	278	263	42	27		
Ingeniería Ambiental	Esc.	Activa	169	72	97	65	54	2	0		
Licenciatura en Administración	Esc.	Activa	602	211	391	120	109	62	27		
Licenciatura en Informática	Esc.	Activa	243	127	116	109	98	0	0		
TOTAL DE LICENCIATURA:			3,117	1,904	1,213	1,199	1,086	184	82		
Maestría en Ciencias en Ingeniería Industrial	Esc.	Activa	68	47	21	30	18	0	0		
TOTAL DE POSGRADO:			68	47	21	30	18	0	0		
Instalaciones (2009)				Profesores (2009)						Personal de Apoyo y Asistencia (2009)	
Aulas	Talleres	Lab. Pesados	Lab. Ligeros	LIC.	ESP.	M.C.G.	M.S.G.	D.C.G.	D.S.G.	TOTAL	60
39	1	3	12	108	2	29	13	5	0	HOMBRES	31
Servicio Social Ago-Dic 2008	137	Servicio Social Ene-Jun 2009	306	Residencias Prof. Ago-Dic 2008	192	Residencias Prof. Ene-Jun 2009	246	MUJERES	29		


TECNOLÓGICO DE ESTUDIOS SUPERIORES DE CUAUTITLÁN IZCALLÍ				Matrícula 2009-2010			Atención a la Demanda Ago-Dic 2009		Egresados	Titulados	
Año de creación: 1997				Total	Hombres	Mujeres	Aspirantes	Aceptados	Ene-Jun 2009	Ene-Jun 2009	
Oferta Educativa	Modalidad	Estatus	Personal de Apoyo y Asistencia (2009)								
Ingeniería en Gestión Empresarial	Esc.	Activa	170	53	117	133	113	0	0		
Ingeniería en Logística	Esc.	Activa	62	37	25	62	62	0	0		
Ingeniería en Sistemas Computacionales	Esc.	Activa	862	627	235	226	192	103	26		
Ingeniería Electrónica	Esc.	Activa	248	219	29	67	66	10	0		
Ingeniería Industrial	Esc.	Activa	631	452	179	176	157	49	5		
Licenciatura en Informática	Esc.	Activa	589	300	289	136	119	92	51		
Licenciatura en Contaduría	Esc.	Activa	694	277	417	169	144	73	9		
TOTAL DE LICENCIATURA:			3,256	1,965	1,291	969	853	327	91		
Instalaciones (2009)				Profesores (2009)						Personal de Apoyo y Asistencia (2009)	
Aulas	Talleres	Lab. Pesados	Lab. Ligeros	LIC.	ESP.	M.C.G.	M.S.G.	D.C.G.	D.S.G.	TOTAL	97
73	2	2	14	92	0	12	19	1	0	HOMBRES	46
Servicio Social Ago-Dic 2008	160	Servicio Social Ene-Jun 2009	79	Residencias Prof. Ago-Dic 2008	396	Residencias Prof. Ene-Jun 2009	102	MUJERES	51		


TECNOLÓGICO DE ESTUDIOS SUPERIORES DE HUIXQUILUCAN				 Año de creación: 1997			Matrícula 2009-2010			Atención a la Demanda Ago-Dic 2009		Egresados	Titulados
Oferta Educativa				Modalidad	Estatus	Total	Hombres	Mujeres	Aspirantes	Acceptados	Ene-Jun 2009	Ene-Jun 2009	
Ingeniería en Sistemas Computacionales				Esc.	Activa	274	193	81	105	90	7	0	
Ingeniería Civil				Esc.	Activa	160	127	33	55	47	2	5	
Ingeniería Industrial				Esc.	Activa	163	128	35	57	51	4	0	
Licenciatura en Administración				Esc.	Activa	427	150	277	145	119	13	1	
Licenciatura en Biología				Esc.	Activa	164	49	115	86	70	6	3	
TOTAL DE LICENCIATURA:						1,188	647	541	448	377	32	9	
Instalaciones (2009)				Profesores (2009)						Personal de Apoyo y Asistencia (2009)			
Aulas	Talleres	Lab. Pesados	Lab. Ligeros	LIC.	ESP.	M.C.G.	M.S.G.	D.C.G.	D.S.G.	TOTAL	90		
28	1	2	2	41	0	5	0	0	0	HOMBRES	62		
Servicio Social Ago-Dic 2008	22	Servicio Social Ene-Jun 2009	92	Residencias Prof. Ago-Dic 2008		76	Residencias Prof. Ene-Jun 2009		88	MUJERES	28		


TECNOLÓGICO DE ESTUDIOS SUPERIORES DE JILOTEPEC				 Año de creación: 1997			Matrícula 2009-2010			Atención a la Demanda Ago-Dic 2009		Egresados	Titulados
Oferta Educativa				Modalidad	Estatus	Total	Hombres	Mujeres	Aspirantes	Acceptados	Ene-Jun 2009	Ene-Jun 2009	
Ingeniería en Sistemas Computacionales				Esc.	Activa	162	117	45	45	36	0	0	
Ingeniería Industrial				Esc.	Activa	162	112	50	56	47	29	16	
Ingeniería Civil				Esc.	Activa	106	93	13	34	32	0	0	
Ingeniería en Mecatrónica				Esc.	Activa	135	124	11	42	33	19	1	
Licenciatura en Informática				Esc.	Activa	183	78	105	45	33	28	10	
Licenciatura en Administración				Esc.	Activa	211	68	143	71	57	23	3	
TOTAL DE LICENCIATURA:						959	592	367	293	238	99	30	
Instalaciones (2009)				Profesores (2009)						Personal de Apoyo y Asistencia (2009)			
Aulas	Talleres	Lab. Pesados	Lab. Ligeros	LIC.	ESP.	M.C.G.	M.S.G.	D.C.G.	D.S.G.	TOTAL	33		
22	7	3	0	62	5	5	2	0	0	HOMBRES	18		
Servicio Social Ago-Dic 2008	109	Servicio Social Ene-Jun 2009	53	Residencias Prof. Ago-Dic 2008		44	Residencias Prof. Ene-Jun 2009		74	MUJERES	15		

TECNOLÓGICO DE ESTUDIOS SUPERIORES DE ORIENTE DEL ESTADO DE MÉXICO				 Año de creación: 1997			Matrícula 2009-2010			Atención a la Demanda Ago-Dic 2009		Egresados	Titulados
Oferta Educativa				Modalidad	Estatus	Total	Hombres	Mujeres	Aspirantes	Acceptados	Ene-Jun 2009	Ene-Jun 2009	
Ingeniería Industrial				Esc.	Activa	210	147	63	76	73	50	24	
Ingeniería Ambiental				Esc.	Activa	177	74	103	84	82	0	0	
Ingeniería en Sistemas Computacionales				Esc.	Activa	521	352	169	198	183	93	19	
Licenciatura en Contaduría				Esc.	Activa	505	203	302	195	173	80	10	
TOTAL DE LICENCIATURA:						1,413	776	637	553	511	223	53	
Instalaciones (2009)				Profesores (2009)						Personal de Apoyo y Asistencia (2009)			
Aulas	Talleres	Lab. Pesados	Lab. Ligeros	LIC.	ESP.	M.C.G.	M.S.G.	D.C.G.	D.S.G.	TOTAL	32		
11	0	1	6	68	0	9	7	3	0	HOMBRES	20		
Servicio Social Ago-Dic 2008	140	Servicio Social Ene-Jun 2009	78	Residencias Prof. Ago-Dic 2008		224	Residencias Prof. Ene-Jun 2009		279	MUJERES	12		

TECNOLÓGICO DE ESTUDIOS SUPERIORES DE TIANGUISTENCO				 Año de creación: 1997			Matrícula 2009-2010			Atención a la Demanda Ago-Dic 2009		Egresados	Titulados
Oferta Educativa				Modalidad	Estatus	Total	Hombres	Mujeres	Aspirantes	Acceptados	Ene-Jun 2009	Ene-Jun 2009	
Ingeniería Mecánica				Esc.	Activa	542	459	83	149	171	43	30	
Ingeniería en Sistemas Computacionales				Esc.	Activa	359	223	136	232	115	11	5	
Licenciatura en Contaduría				Esc.	Activa	478	186	292	137	107	10	6	
TOTAL DE LICENCIATURA:						1,379	868	511	518	393	64	41	
Instalaciones (2009)				Profesores (2009)						Personal de Apoyo y Asistencia (2009)			
Aulas	Talleres	Lab. Pesados	Lab. Ligeros	LIC.	ESP.	M.C.G.	M.S.G.	D.C.G.	D.S.G.	TOTAL	36		
22	1	4	2	100	1	3	2	0	0	HOMBRES	16		
Servicio Social Ago-Dic 2008	31	Servicio Social Ene-Jun 2009	66	Residencias Prof. Ago-Dic 2008		109	Residencias Prof. Ene-Jun 2009		39	MUJERES	20		

TECNOLÓGICO DE ESTUDIOS SUPERIORES DE JOCOTILÁN							Matrícula 2009-2010			Atención a la Demanda Ago-Dic 2009		Egresados	Titulados
Año de creación: 1998													
Oferta Educativa				Modalidad	Estatus	Total	Hombres	Mujeres	Aspirantes	Aceptados	Ene-Jun 2009	Ene-Jun 2009	
Ingeniería Electromecánica				Esc.	Activa	347	338	9	130	82	2	18	
Ingeniería Industrial				Esc.	Activa	502	300	202	160	125	7	51	
Arquitectura				Esc.	Activa	302	227	75	109	90	0	0	
Ingeniería en Mecatrónica				Esc.	Activa	329	281	48	124	83	0	0	
Ingeniería en Gestión Empresarial				Esc.	Nueva	0	0	0	0	0	0	0	
Ingeniería en Sistemas Computacionales				Esc.	Activa	405	239	166	159	127	4	5	
Licenciatura en Contaduría				Esc.	Activa	279	99	180	101	86	0	0	
TOTAL DE LICENCIATURA:						2,164	1,484	680	783	593	13	74	
Instalaciones (2009)				Profesores (2009)						Personal de Apoyo y Asistencia (2009)			
Aulas	Talleres	Lab. Pesados	Lab. Ligeros	LIC.	ESP.	M.C.G.	M.S.G.	D.C.G.	D.S.G.	TOTAL			
0	0	0	0	64	0	11	16	0	0	HOMBRES		24	
Servicio Social Ago-Dic 2008	66	Servicio Social Ene-Jun 2009	265	Residencias Prof. Ago-Dic 2008			178	Residencias Prof. Ene-Jun 2009			12	MUJERES	31


TECNOLÓGICO DE ESTUDIOS SUPERIORES DE CHALCO							Matrícula 2009-2010			Atención a la Demanda Ago-Dic 2009		Egresados	Titulados
Año de creación: 1998													
Oferta Educativa				Modalidad	Estatus	Total	Hombres	Mujeres	Aspirantes	Aceptados	Ene-Jun 2009	Ene-Jun 2009	
Ingeniería Electrónica				Esc.	Activa	135	119	16	33	39	30	3	
Ingeniería en Sistemas Computacionales				Esc.	Activa	450	307	143	109	109	70	1	
Ingeniería Electromecánica				Esc.	Activa	257	244	13	75	73	37	0	
Ingeniería Industrial				Esc.	Activa	278	177	101	51	61	65	0	
TOTAL DE LICENCIATURA:						1,120	847	273	268	282	202	4	
Instalaciones (2009)				Profesores (2009)						Personal de Apoyo y Asistencia (2009)			
Aulas	Talleres	Lab. Pesados	Lab. Ligeros	LIC.	ESP.	M.C.G.	M.S.G.	D.C.G.	D.S.G.	TOTAL			
16	0	4	2	55	0	4	17	1	0	HOMBRES		29	
Servicio Social Ago-Dic 2008	139	Servicio Social Ene-Jun 2009	168	Residencias Prof. Ago-Dic 2008			175	Residencias Prof. Ene-Jun 2009			184	MUJERES	19

TECNOLÓGICO DE ESTUDIOS SUPERIORES DE IXTAPALUCA							Matrícula 2009-2010			Atención a la Demanda Ago-Dic 2009		Egresados	Titulados
Año de creación: 1999													
Oferta Educativa				Modalidad	Estatus	Total	Hombres	Mujeres	Aspirantes	Aceptados	Ene-Jun 2009	Ene-Jun 2009	
Ingeniería en Sistemas Computacionales				Esc.	Activa	340	239	101	123	123	16	4	
Ingeniería Electrónica				Esc.	Activa	106	97	9	50	47	11	0	
Licenciatura en Administración				Esc.	Activa	346	138	208	135	134	0	0	
Licenciatura en Informática				Esc.	Activa	380	207	173	117	116	43	49	
TOTAL DE LICENCIATURA:						1,172	681	491	425	420	70	53	
Instalaciones (2009)				Profesores (2009)						Personal de Apoyo y Asistencia (2009)			
Aulas	Talleres	Lab. Pesados	Lab. Ligeros	LIC.	ESP.	M.C.G.	M.S.G.	D.C.G.	D.S.G.	TOTAL			
25	0	1	2	53	0	12	10	0	0	HOMBRES		19	
Servicio Social Ago-Dic 2008	27	Servicio Social Ene-Jun 2009	44	Residencias Prof. Ago-Dic 2008			27	Residencias Prof. Ene-Jun 2009			74	MUJERES	17

TECNOLÓGICO DE ESTUDIOS SUPERIORES DE VALLE DE BRAVO				Matrícula 2009-2010			Atención a la Demanda Ago-Dic 2009		Egresados	Titulados		
Año de creación: 1999				Total	Hombres	Mujeres	Aspirantes	Aceptados	Ene-Jun 2009	Ene-Jun 2009		
Oferta Educativa				Modalidad	Estatus							
Ingeniería Eléctrica				Esc.	Activa	104	102	2	41	39	14	2
Ingeniería Industrial				Esc.	Activa	77	53	24	34	29	0	0
Ingeniería en Sistemas Computacionales				Esc.	Activa	236	152	84	93	84	21	2
Arquitectura				Esc.	Activa	235	163	72	77	66	9	4
Ingeniería Forestal				Esc.	Activa	51	26	25	57	35	0	0
Licenciatura en Administración				Esc.	Activa	300	110	190	81	72	59	26
Licenciatura en Gastronomía				Esc.	Activa	83	35	48	136	83	0	0
TOTAL DE LICENCIATURA:						1,086	641	445	519	408	103	34
Instalaciones (2009)				Profesores (2009)						Personal de Apoyo y Asistencia (2009)		
Aulas	Talleres	Lab. Pesados	Lab. Ligeros	LIC.	ESP.	M.C.G.	M.S.G.	D.C.G.	D.S.G.	TOTAL		
27	0	0	1	45	0	0	1	0	0	HOMBRES	16	
Servicio Social Ago-Dic 2008	6	Servicio Social Ene-Jun 2009	111	Residencias Prof. Ago-Dic 2008	99	Residencias Prof. Ene-Jun 2009	226			MUJERES	22	

TECNOLÓGICO DE ESTUDIOS SUPERIORES DE VILLA GUERRERO				Matrícula 2009-2010			Atención a la Demanda Ago-Dic 2009		Egresados	Titulados		
Año de creación: 1999				Total	Hombres	Mujeres	Aspirantes	Aceptados	Ene-Jun 2009	Ene-Jun 2009		
Oferta Educativa				Modalidad	Estatus							
Ingeniería Electrónica				Esc.	Activa	67	65	2	47	40	0	0
Ingeniería en Industrias Alimentarias				Esc.	Activa	218	71	147	101	83	36	5
Arquitectura				Esc.	Activa	203	150	53	72	61	0	0
Ingeniería en Sistemas Computacionales				Esc.	Activa	291	203	88	116	91	52	1
Licenciatura en Administración				Esc.	Activa	401	160	241	152	128	45	6
TOTAL DE LICENCIATURA:						1,180	649	531	488	403	133	12
Instalaciones (2009)				Profesores (2009)						Personal de Apoyo y Asistencia (2009)		
Aulas	Talleres	Lab. Pesados	Lab. Ligeros	LIC.	ESP.	M.C.G.	M.S.G.	D.C.G.	D.S.G.	TOTAL		
21	1	0	2	64	0	5	0	0	0	HOMBRES	16	
Servicio Social Ago-Dic 2008	0	Servicio Social Ene-Jun 2009	55	Residencias Prof. Ago-Dic 2008	0	Residencias Prof. Ene-Jun 2009	133			MUJERES	16	

TECNOLÓGICO DE ESTUDIOS SUPERIORES DE CHIMALHUACÁN				Matrícula 2009-2010			Atención a la Demanda Ago-Dic 2009		Egresados	Titulados		
Año de creación: 2001				Total	Hombres	Mujeres	Aspirantes	Aceptados	Ene-Jun 2009	Ene-Jun 2009		
Oferta Educativa				Modalidad	Estatus							
Ingeniería Industrial				Esc.	Activa	286	188	98	95	88	51	6
Ingeniería Química				Esc.	Activa	136	49	87	49	47	0	0
Ingeniería Industrial				No Esc.	Activa	40	40	0	10	10	0	0
Ingeniería en Mecatrónica				Esc.	Activa	196	179	17	69	61	0	0
Licenciatura en Administración				Esc.	Activa	484	173	311	175	151	80	9
Licenciatura en Administración				No Esc.	Activa	47	15	32	13	13	0	0
TOTAL DE LICENCIATURA:						1,189	644	545	411	370	131	15
Instalaciones (2009)				Profesores (2009)						Personal de Apoyo y Asistencia (2009)		
Aulas	Talleres	Lab. Pesados	Lab. Ligeros	LIC.	ESP.	M.C.G.	M.S.G.	D.C.G.	D.S.G.	TOTAL		
18	1	2	0	79	0	6	0	1	0	HOMBRES	79	
Servicio Social Ago-Dic 2008	163	Servicio Social Ene-Jun 2009	133	Residencias Prof. Ago-Dic 2008	132	Residencias Prof. Ene-Jun 2009	0			MUJERES	52	

TECNOLÓGICO DE ESTUDIOS SUPERIORES DE SAN FELIPE DE PROGRESO				 Año de creación: 2001		Matrícula 2009-2010			Atención a la Demanda Ago-Dic 2009		Egresados	Titulados
Oferta Educativa				Modalidad	Estatus	Total	Hombres	Mujeres	Aspirantes	Aceptados	Ene-Jun 2009	Ene-Jun 2009
Ingeniería Civil				Esc.	Activa	159	135	24	85	68	24	3
Ingeniería Química				Esc.	Activa	151	53	98	85	65	25	2
Licenciatura en Contaduría				Esc.	Activa	178	62	116	82	62	0	0
Licenciatura en Informática				Esc.	Activa	318	169	149	127	107	54	9
TOTAL DE LICENCIATURA:						806	419	387	379	302	103	14
Instalaciones (2009)				Profesores (2009)						Personal de Apoyo y Asistencia (2009)		
Aulas	Talleres	Lab. Pesados	Lab. Ligeros	LIC.	ESP.	M.C.G.	M.S.G.	D.C.G.	D.S.G.	TOTAL	71	
19	0	1	2	48	6	7	0	0	0	HOMBRES	38	
Servicio Social Ago-Dic 2008	0	Servicio Social Ene-Jun 2009	65	Residencias Prof. Ago-Dic 2008	0	Residencias Prof. Ene-Jun 2009	7	MUJERES	33			



Institutos Tecnológicos Federales

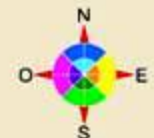
- 1.- Celaya
- 2.- CRODE Celaya *
- 3.- León
- 4.- Roque

Guanajuato



Institutos Tecnológicos Descentralizados

- 1.- Irapuato
- 2.- Guanajuato
- 3.- Sur de Guanajuato
- 4.- Salvatierra



*Centro de Regional de Optimización y Desarrollo de Equipo

México

INSTITUTO TECNOLÓGICO DE CELAYA				Año de creación: 1958			Matrícula 2009-2010			Atención a la Demanda Ago-Dic 2009		Egresados	Titulados
Oferta Educativa				Modalidad	Estatus	Total	Hombres	Mujeres	Aspirantes	Aceptados	Ene-Jun 2009	Ene-Jun 2009	
Ingeniería Bioquímica	Esc.	Activa	497	156	341	215	62	29	47				
Ingeniería Mecánica	Esc.	Activa	399	382	17	121	66	31	30				
Ingeniería Electrónica	Esc.	Activa	263	241	22	71	35	22	11				
Ingeniería Química	Esc.	Activa	326	167	159	113	67	30	24				
Ingeniería Industrial	Esc.	Activa	612	383	229	241	67	51	51				
Ingeniería Ambiental	Esc.	Activa	213	72	141	80	31	7	0				
Ingeniería en Mecatrónica	Esc.	Activa	454	407	47	230	72	0	0				
Ingeniería en Gestión Empresarial	Esc.	Nueva	0	0	0	0	0	0	0				
Ingeniería en Sistemas Computacionales	Esc.	Activa	485	338	147	187	67	31	15				
Licenciatura en Informática	Esc.	Activa	233	113	120	46	36	16	6				
Licenciatura en Administración	Esc.	Activa	596	170	426	227	65	39	43				
TOTAL DE LICENCIATURA:						4,078	2,429	1,649	1,531	568	256	227	
Maestría en Ciencias en Ingeniería Bioquímica	Esc.	Activa	28	16	12	24	12	6	8				
Maestría en Ciencias en Ingeniería Electrónica	Esc.	Activa	27	25	2	14	9	2	6				
Maestría en Gestión Administrativa	Esc.	Activa	54	28	26	15	10	3	6				
Maestría en Ciencias en Administración	Esc.	En liq.	0	0	0	0	0	1	2				
Maestría en Ciencias en Ingeniería Química	Esc.	Activa	46	27	19	17	18	6	7				
Maestría en Ciencias en Ingeniería Mecánica	Esc.	Activa	54	51	3	40	19	9	14				
Maestría en Ciencias en Ingeniería Industrial	Esc.	En liq.	0	0	0	0	0	1	0				
Maestría en Ciencias en Ingeniería Administrativa	Esc.	En liq.	0	0	0	0	0	2	4				
Maestría en Ingeniería Industrial	Esc.	Activa	43	24	19	14	4	10	4				
Doctorado en Ciencias en Ingeniería Química	Esc.	Activa	24	18	6	3	2	1	1				
TOTAL DE POSGRADO:						276	189	87	127	74	41	52	
Instalaciones (2009)				Profesores (2009)						Personal de Apoyo y Asistencia (2009)			
Aulas	Talleres	Lab. Pesados	Lab. Ligeros	LIC.	ESP.	M.C.G.	M.S.G.	D.C.G.	D.S.G.	TOTAL	179		
108	6	4	41	138	0	101	21	54	7	HOMBRES	114		
Servicio Social Ago-Dic 2008	275	Servicio Social Ene-Jun 2009	272	Residencias Prof. Ago-Dic 2008	625	Residencias Prof. Ene-Jun 2009	486	MUJERES	65				

INSTITUTO TECNOLÓGICO DE LEÓN				Año de creación: 1972			Matrícula 2009-2010			Atención a la Demanda Ago-Dic 2009		Egresados	Titulados
Oferta Educativa				Modalidad	Estatus	Total	Hombres	Mujeres	Aspirantes	Aceptados	Ene-Jun 2009	Ene-Jun 2009	
Ingeniería Electrónica	Esc.	Activa	57	50	7	97	20	0	0				
Ingeniería Electromecánica	Esc.	Activa	591	551	40	151	159	19	10				
Ingeniería en Logística	Esc.	Activa	99	37	62	105	62	0	0				
Ingeniería en Sistemas Computacionales	Esc.	Activa	780	561	219	312	169	34	29				
Ingeniería en Gestión Empresarial	Esc.	Activa	256	105	151	258	126	0	0				
Ingeniería Industrial	Esc.	Activa	878	573	305	246	177	43	8				
Ingeniería Industrial	No Esc.	Activa	0	0	0	0	0	0	0				
Ingeniería en Materiales	Esc.	En liq.	0	0	0	0	0	0	0				
Licenciatura en Informática	Esc.	Activa	250	127	123	0	0	37	8				
Licenciatura en Administración	Esc.	Activa	545	184	361	0	0	88	23				
TOTAL DE LICENCIATURA:						3,456	2,188	1,268	1,169	713	221	78	
Maestría en Ciencias en Ciencias de la Computación	Esc.	Activa	10	8	2	13	5	5	3				
Maestría en Ingeniería Industrial	Esc.	En liq.	0	0	0	0	0	0	3				
TOTAL DE POSGRADO:						10	8	2	13	5	5	6	
Instalaciones (2009)				Profesores (2009)						Personal de Apoyo y Asistencia (2009)			
Aulas	Talleres	Lab. Pesados	Lab. Ligeros	LIC.	ESP.	M.C.G.	M.S.G.	D.C.G.	D.S.G.	TOTAL	262		
50	1	9	3	95	0	62	10	10	0	HOMBRES	169		
Servicio Social Ago-Dic 2008	140	Servicio Social Ene-Jun 2009	138	Residencias Prof. Ago-Dic 2008	163	Residencias Prof. Ene-Jun 2009	229	MUJERES	93				

INSTITUTO TECNOLÓGICO DE ROQUE				Matrícula 2009-2010			Atención a la Demanda Ago-Dic 2009		Egresados	Titulados			
Año de creación: 1978				Total	Hombres	Mujeres	Aspirantes	Acceptados	Ene-Jun 2009	Ene-Jun 2009			
Oferta Educativa				Modalidad	Estatus								
Ingeniería en Agronomía				Esc.	Activa		370	249	121	146	109	0	0
Ingeniería en Innovación Agrícola Sustentable				Esc.	Activa		83	62	21	98	41	0	0
Ingeniería en Industrias Alimentarias				Esc.	Activa		284	123	161	141	103	0	0
Licenciatura en Informática				Esc.	Activa		447	271	176	193	147	0	0
Licenciatura en Administración				Esc.	Activa		540	222	318	175	123	8	97
TOTAL DE LICENCIATURA:							1,724	927	797	753	523	8	97
Maestría en Ciencias(animal,suelos,iirig,agroec)				Esc.	Activa		16	5	11	9	7	6	1
TOTAL DE POSGRADO:							16	5	11	9	7	6	1
Instalaciones (2009)				Profesores (2009)						Personal de Apoyo y Asistencia (2009)			
Aulas	Talleres	Lab. Pesados	Lab. Ligeros	LIC.	ESP.	M.C.G.	M.S.G.	D.C.G.	D.S.G.	TOTAL	114		
37	4	2	7	45	0	32	19	10	6	HOMBRES	54		
Servicio Social Ago-Dic 2008	50	Servicio Social Ene-Jun 2009	19	Residencias Prof. Ago-Dic 2008	173	Residencias Prof. Ene-Jun 2009	7	MUJERES	60				

INSTITUTO TECNOLÓGICO SUPERIOR DE IRAPUATO				Matrícula 2009-2010			Atención a la Demanda Ago-Dic 2009		Egresados	Titulados			
Año de creación: 1996				Total	Hombres	Mujeres	Aspirantes	Acceptados	Ene-Jun 2009	Ene-Jun 2009			
Oferta Educativa				Modalidad	Estatus								
Ingeniería en Gestión Empresarial				Esc.	Activa		140	59	81	166	71	0	0
Ingeniería en Sistemas Computacionales				Esc.	Activa		529	410	119	153	139	31	23
Ingeniería en Sistemas Computacionales				No Esc.	Activa		42	34	8	16	16	0	0
Ingeniería Electrónica				Esc.	Activa		240	216	24	71	71	13	8
Ingeniería en Materiales				Esc.	Activa		241	159	82	69	69	14	9
Ingeniería en Mecatrónica				Esc.	Activa		321	294	27	104	70	22	3
Ingeniería Electromecánica				Esc.	Activa		373	362	11	119	88	33	26
Ingeniería Bioquímica				Esc.	Activa		319	135	184	115	69	8	20
Ingeniería Industrial				No Esc.	Activa		30	27	3	15	15	0	0
Ingeniería Industrial				Esc.	Activa		652	451	201	200	161	60	14
Licenciatura en Biología				Esc.	Activa		133	53	80	68	68	0	0
Licenciatura en Informática				Esc.	Activa		305	157	148	83	83	29	8
TOTAL DE LICENCIATURA:							3,325	2,357	968	1,179	920	210	111
Maestría en Ciencias en Ingeniería Eléctrica				Esc.	Activa		10	9	1	5	3	0	0
Especialización en Sistemas Microelectromecánicos				Esc.	Activa		9	7	2	2	2	0	0
TOTAL DE POSGRADO:							19	16	3	7	5	0	0
Instalaciones (2009)				Profesores (2009)						Personal de Apoyo y Asistencia (2009)			
Aulas	Talleres	Lab. Pesados	Lab. Ligeros	LIC.	ESP.	M.C.G.	M.S.G.	D.C.G.	D.S.G.	TOTAL	86		
67	3	1	19	134	1	34	55	14	13	HOMBRES	45		
Servicio Social Ago-Dic 2008	606	Servicio Social Ene-Jun 2009	1,031	Residencias Prof. Ago-Dic 2008	82	Residencias Prof. Ene-Jun 2009	236	MUJERES	41				

INSTITUTO TECNOLÓGICO SUPERIOR DEL SUR DE GUANAJUATO				Matrícula 2009-2010			Atención a la Demanda Ago-Dic 2009		Egresados	Titulados			
Año de creación: 1997				Total	Hombres	Mujeres	Aspirantes	Acceptados	Ene-Jun 2009	Ene-Jun 2009			
Oferta Educativa				Modalidad	Estatus								
Ingeniería Electrónica				Esc.	Activa		50	45	5	39	35	0	0
Ingeniería en Gestión Empresarial				Esc.	Activa		88	32	56	106	88	0	0
Ingeniería Industrial				Esc.	Activa		206	137	69	66	54	3	7
Ingeniería en Sistemas Computacionales				Esc.	Activa		261	209	52	100	83	18	16
Licenciatura en Informática				Esc.	Activa		210	114	96	68	59	16	9
TOTAL DE LICENCIATURA:							815	537	278	379	319	37	32
Instalaciones (2009)				Profesores (2009)						Personal de Apoyo y Asistencia (2009)			
Aulas	Talleres	Lab. Pesados	Lab. Ligeros	LIC.	ESP.	M.C.G.	M.S.G.	D.C.G.	D.S.G.	TOTAL	105		
0	0	1	5	34	0	4	11	1	1	HOMBRES	74		
Servicio Social Ago-Dic 2008	24	Servicio Social Ene-Jun 2009	102	Residencias Prof. Ago-Dic 2008	23	Residencias Prof. Ene-Jun 2009	35	MUJERES	31				

INSTITUTO TECNOLÓGICO SUPERIOR DE GUANAJUATO				Año de creación: 2008		Matrícula 2009-2010			Atención a la Demanda Ago-Dic 2009		Egresados	Titulados
Oferta Educativa				Modalidad	Estatus	Total	Hombres	Mujeres	Aspirantes	Aceptados	Ene-Jun 2009	Ene-Jun 2009
Ingeniería en Mecatrónica				Esc.	Activa	103	93	10	75	51	NA	NA
Ingeniería Industrial				Esc.	Activa	145	75	70	77	67	NA	NA
Ingeniería en Sistemas Computacionales				Esc.	Activa	172	119	53	126	107	NA	NA
TOTAL DE LICENCIATURA:						420	287	133	278	225	0	0
Instalaciones (2009)				Profesores (2009)						Personal de Apoyo y Asistencia (2009)		
Aulas	Talleres	Lab. Pesados	Lab. Ligeros	LIC.	ESP.	M.C.G.	M.S.G.	D.C.G.	D.S.G.	TOTAL		26
11	0	9	0	15	0	11	0	0	0	HOMBRES		12
Servicio Social Ago-Dic 2008	NA	Servicio Social Ene-Jun 2009	NA	Residencias Prof. Ago-Dic 2008		NA	Residencias Prof. Ene-Jun 2009		NA	MUJERES		14

INSTITUTO TECNOLÓGICO SUPERIOR DE SALVATIERRA				Año de creación: 2008		Matrícula 2009-2010			Atención a la Demanda Ago-Dic 2009		Egresados	Titulados
Oferta Educativa				Modalidad	Estatus	Total	Hombres	Mujeres	Aspirantes	Aceptados	Ene-Jun 2009	Ene-Jun 2009
Ingeniería Industrial				Esc.	Activa	153	91	62	96	89	NA	NA
Ingeniería en Innovación Agrícola Sustentable				Esc.	Activa	66	46	20	46	41	NA	NA
TOTAL DE LICENCIATURA:						219	137	82	142	130	0	0
Instalaciones (2009)				Profesores (2009)						Personal de Apoyo y Asistencia (2009)		
Aulas	Talleres	Lab. Pesados	Lab. Ligeros	LIC.	ESP.	M.C.G.	M.S.G.	D.C.G.	D.S.G.	TOTAL		18
6	1	0	0	5	0	2	2	0	0	HOMBRES		12
Servicio Social Ago-Dic 2008	NA	Servicio Social Ene-Jun 2009	NA	Residencias Prof. Ago-Dic 2008		NA	Residencias Prof. Ene-Jun 2009		NA	MUJERES		6

Centro Regional de Optimización y Desarrollo de Equipo CELAYA										Año de creación: 1978					
Desarrollo de Tecnología				Asistencia Técnica		CAPACITACIÓN									
Número		Número		Total de cursos conferidos al SNEST		16		Total de cursos conferidos a otras Instancias		44					
Diseño de Prototipos		2		Mantenimiento		309		Número de Asistentes		154		Número de Asistentes		455	
Prototipos Fabricados		0		Instalaciones		7		Número de Horas		640		Número de Horas		1,760	
Equipos Reproducidos				65											
Instalaciones (2009)				Profesores (2009)						Personal de Apoyo y Asistencia (2009)					
Aulas	Talleres	Lab. Pesados	Lab. Ligeros	LIC.	ESP.	M.C.G.	M.S.G.	D.C.G.	D.S.G.	TOTAL		51			
2	9	0	5	36	9	12	0	0	0	HOMBRES		37			
Servicio Social Ago-Dic 2008	NA	Servicio Social Ene-Jun 2009	NA	Residencias Prof. Ago-Dic 2008		NA	Residencias Prof. Ene-Jun 2009		NA	MUJERES		14			

Guerrero



Institutos Tecnológicos Federales


- 1.- Acapulco
- 2.- Chilpancingo
- 3.- Cd. Altamirano
- 4.- Costa Grande
- 5.- Iguala





Institutos Tecnológicos Descentralizados

- 1.- La Costa Chica
- 2.- La Montaña

Oceano Pacífico

INSTITUTO TECNOLÓGICO DE ACAPULCO				 Año de creación: 1975			Matrícula 2009-2010			Atención a la Demanda Ago-Dic 2009		Egresados	Titulados
Oferta Educativa				Modalidad	Estatus	Total	Hombres	Mujeres	Aspirantes	Aceptados	Ene-Jun 2009	Ene-Jun 2009	
Ingeniería en Sistemas Computacionales				Esc.	Activa	934	680	254	410	242	50	8	
Ingeniería Electromecánica				Esc.	Activa	609	587	22	226	138	53	9	
Ingeniería en Gestión Empresarial				Esc.	Activa	192	101	91	168	121	0	0	
Arquitectura				Esc.	Activa	657	456	201	237	138	35	5	
Ingeniería Bioquímica				Esc.	Activa	386	180	206	122	95	23	7	
Licenciatura en Administración				Esc.	Activa	891	294	597	197	148	69	32	
Licenciatura en Contaduría				Esc.	Activa	316	136	180	59	47	7	5	
Licenciatura en Contaduría				No Esc.	Activa	37	15	22	0	0	5	1	
Licenciatura en Administración				No Esc.	Activa	102	37	65	0	0	36	12	
TOTAL DE LICENCIATURA:						4,124	2,486	1,638	1,419	929	278	79	
Maestría en Planificación de Empresas y Desarrollo Reg.				Esc.	Activa	18	6	12	7	6	3	1	
Maestría en Información				Esc.	Susp.	0	0	0	0	0	0	0	
TOTAL DE POSGRADO:						18	6	12	7	6	3	1	
Instalaciones (2009)				Profesores (2009)						Personal de Apoyo y Asistencia (2009)			
Aulas	Talleres	Lab. Pesados	Lab. Ligeros	LIC.	ESP.	M.C.G.	M.S.G.	D.C.G.	D.S.G.	TOTAL	75		
58	6	1	6	85	12	49	40	10	20	HOMBRES	38		
Servicio Social Ago-Dic 2008	321	Servicio Social Ene-Jun 2009	244	Residencias Prof. Ago-Dic 2008	252	Residencias Prof. Ene-Jun 2009	260	MUJERES	37				


INSTITUTO TECNOLÓGICO DE CIUDAD ALTAMIRANO				 Año de creación: 1982			Matrícula 2009-2010			Atención a la Demanda Ago-Dic 2009		Egresados	Titulados
Oferta Educativa				Modalidad	Estatus	Total	Hombres	Mujeres	Aspirantes	Aceptados	Ene-Jun 2009	Ene-Jun 2009	
Ingeniería en Agronomía				Esc.	Activa	106	91	15	38	33	17	2	
Licenciatura en Administración				Esc.	Activa	280	116	164	64	55	60	23	
Licenciatura en Biología				Esc.	Activa	201	85	116	59	46	36	8	
Licenciatura en Informática				Esc.	Activa	337	209	128	109	92	37	21	
Licenciatura en Contaduría				Esc.	Activa	243	103	140	45	37	48	19	
TOTAL DE LICENCIATURA:						1,167	604	563	315	263	198	73	
Instalaciones (2009)				Profesores (2009)						Personal de Apoyo y Asistencia (2009)			
Aulas	Talleres	Lab. Pesados	Lab. Ligeros	LIC.	ESP.	M.C.G.	M.S.G.	D.C.G.	D.S.G.	TOTAL	22		
21	0	2	2	33	0	11	16	1	3	HOMBRES	11		
Servicio Social Ago-Dic 2008	9	Servicio Social Ene-Jun 2009	10	Residencias Prof. Ago-Dic 2008	0	Residencias Prof. Ene-Jun 2009	0	MUJERES	11				

INSTITUTO TECNOLÓGICO DE CHILPANCINGO				 Año de creación: 1984			Matrícula 2009-2010			Atención a la Demanda Ago-Dic 2009		Egresados	Titulados
Oferta Educativa				Modalidad	Estatus	Total	Hombres	Mujeres	Aspirantes	Aceptados	Ene-Jun 2009	Ene-Jun 2009	
Ingeniería en Gestión Empresarial				Esc.	Activa	209	85	124	198	209	0	0	
Ingeniería en Sistemas Computacionales				Esc.	Activa	409	286	123	172	156	12	25	
Ingeniería Civil				Esc.	Activa	250	206	44	100	103	11	16	
Licenciatura en Informática				Esc.	Activa	226	108	118	68	83	12	7	
Licenciatura en Administración				Esc.	Activa	440	185	255	0	0	31	41	
Licenciatura en Contaduría				Esc.	Activa	706	275	431	255	208	52	61	
TOTAL DE LICENCIATURA:						2,240	1,145	1,095	793	759	118	150	
Maestría en Administración				Esc.	Susp.	0	0	0	0	0	0	21	
TOTAL DE POSGRADO:						0	0	0	0	0	0	21	
Instalaciones (2009)				Profesores (2009)						Personal de Apoyo y Asistencia (2009)			
Aulas	Talleres	Lab. Pesados	Lab. Ligeros	LIC.	ESP.	M.C.G.	M.S.G.	D.C.G.	D.S.G.	TOTAL	46		
58	0	1	0	73	0	35	8	0	0	HOMBRES	19		
Servicio Social Ago-Dic 2008	102	Servicio Social Ene-Jun 2009	142	Residencias Prof. Ago-Dic 2008	139	Residencias Prof. Ene-Jun 2009	123	MUJERES	27				

INSTITUTO TECNOLÓGICO DE LA COSTA GRANDE				Matrícula 2009-2010			Atención a la Demanda Ago-Dic 2009		Egresados	Titulados			
Año de creación: 1988				Total	Hombres	Mujeres	Aspirantes	Aceptados	Ene-Jun 2009	Ene-Jun 2009			
Oferta Educativa				Modalidad	Estatus								
Ingeniería en Sistemas Computacionales				Esc.	Activa	220	173	47	83	73	31	40	
Ingeniería Electromecánica				Esc.	Activa	196	190	6	69	64	7	17	
Arquitectura				Esc.	Activa	154	109	45	76	40	0	0	
Ingeniería en Gestión Empresarial				Esc.	Activa	71	31	40	84	71	0	0	
Licenciatura en Informática				Esc.	Activa	76	41	35	0	0	11	26	
Licenciatura en Administración				Esc.	Activa	275	96	179	46	42	41	7	
Licenciatura en Contaduría				Esc.	Activa	246	85	161	64	51	13	31	
TOTAL DE LICENCIATURA:						1,238	725	513	422	341	103	121	
Instalaciones (2009)				Profesores (2009)						Personal de Apoyo y Asistencia (2009)			
Aulas	Talleres	Lab. Pesados	Lab. Ligeros	LIC.	ESP.	M.C.G.	M.S.G.	D.C.G.	D.S.G.	TOTAL			
25	0	1	1	35	0	12	8	0	0	HOMBRES	13		
Servicio Social Ago-Dic 2008		79	Servicio Social Ene-Jun 2009		82	Residencias Prof. Ago-Dic 2008		78	Residencias Prof. Ene-Jun 2009		108	MUJERES	12

INSTITUTO TECNOLÓGICO DE IGUALA				Matrícula 2009-2010			Atención a la Demanda Ago-Dic 2009		Egresados	Titulados			
Año de creación: 1990				Total	Hombres	Mujeres	Aspirantes	Aceptados	Ene-Jun 2009	Ene-Jun 2009			
Oferta Educativa				Modalidad	Estatus								
Ingeniería en Sistemas Computacionales				Esc.	Activa	463	296	167	148	135	5	21	
Ingeniería Industrial				Esc.	Activa	186	144	42	35	32	4	13	
Ingeniería en Gestión Empresarial				Esc.	Activa	44	23	21	46	44	0	0	
Licenciatura en Informática				Esc.	Activa	321	148	173	92	76	15	18	
Licenciatura en Contaduría				Esc.	Activa	490	185	305	153	138	15	42	
TOTAL DE LICENCIATURA:						1,504	796	708	474	425	39	94	
Instalaciones (2009)				Profesores (2009)						Personal de Apoyo y Asistencia (2009)			
Aulas	Talleres	Lab. Pesados	Lab. Ligeros	LIC.	ESP.	M.C.G.	M.S.G.	D.C.G.	D.S.G.	TOTAL			
24	1	1	0	37	0	24	11	0	0	HOMBRES	7		
Servicio Social Ago-Dic 2008		139	Servicio Social Ene-Jun 2009		85	Residencias Prof. Ago-Dic 2008		141	Residencias Prof. Ene-Jun 2009		37	MUJERES	23

INSTITUTO TECNOLÓGICO SUPERIOR DE LA COSTA CHICA				Matrícula 2009-2010			Atención a la Demanda Ago-Dic 2009		Egresados	Titulados			
Año de creación: 1991				Total	Hombres	Mujeres	Aspirantes	Aceptados	Ene-Jun 2009	Ene-Jun 2009			
Oferta Educativa				Modalidad	Estatus								
Ingeniería Civil				Esc.	Activa	268	216	52	122	92	12	3	
Ingeniería en Gestión Empresarial				Esc.	Activa	71	34	37	109	71	0	0	
Licenciatura en Contaduría				Esc.	Activa	353	92	261	126	89	24	4	
Licenciatura en Informática				Esc.	Activa	541	266	275	176	136	2	0	
TOTAL DE LICENCIATURA:						1,233	608	625	533	388	38	7	
Instalaciones (2009)				Profesores (2009)						Personal de Apoyo y Asistencia (2009)			
Aulas	Talleres	Lab. Pesados	Lab. Ligeros	LIC.	ESP.	M.C.G.	M.S.G.	D.C.G.	D.S.G.	TOTAL			
20	4	1	1	46	0	2	0	0	0	HOMBRES	67		
Servicio Social Ago-Dic 2008		67	Servicio Social Ene-Jun 2009		77	Residencias Prof. Ago-Dic 2008		44	Residencias Prof. Ene-Jun 2009		88	MUJERES	26

INSTITUTO TECNOLÓGICO SUPERIOR DE LA MONTAÑA				 Año de creación: 1991			Matrícula 2009-2010			Atención a la Demanda Ago-Dic 2009		Egresados	Titulados
Oferta Educativa				Modalidad	Estatus	Total	Hombres	Mujeres	Aspirantes	Aceptados	Ene-Jun 2009	Ene-Jun 2009	
Ingeniería en Sistemas Computacionales				Esc.	Activa	242	154	88	120	120	21	0	
Ingeniería Ambiental				Esc.	Activa	69	25	44	59	42	0	0	
Ingeniería Civil				Esc.	Activa	174	140	34	90	72	15	1	
Licenciatura en Informática				Esc.	Activa	102	53	49	86	78	0	0	
Licenciatura en Contaduría				Esc.	Activa	248	86	162	118	100	9	17	
Licenciatura en Administración				Esc.	Activa	131	43	88	62	48	2	6	
TOTAL DE LICENCIATURA:						966	501	465	535	460	47	24	
Instalaciones (2009)				Profesores (2009)						Personal de Apoyo y Asistencia (2009)			
Aulas	Talleres	Lab. Pesados	Lab. Ligeros	LIC.	ESP.	M.C.G.	M.S.G.	D.C.G.	D.S.G.	TOTAL			
33	0	3	4	0	0	8	7	0	0	HOMBRES	92		
Servicio Social Ago-Dic 2008	63	Servicio Social Ene-Jun 2009	57	Residencias Prof. Ago-Dic 2008		66	Residencias Prof. Ene-Jun 2009		42	MUJERES	62		
												30	

San Luis Potosí

Hidalgo



**Institutos
Tecnológicos
Federales**

- 1.- Huejutla
- 2.- Pachuca



**Institutos
Tecnológicos
Descentralizados**

- 1.- Huichapan
- 2.- Occidente del Estado de Hidalgo
- 3.- Oriente del Estado de Hidalgo

**Tepeji Del Rio
De Ocampo**

Pachuca

Puebla

México

Tlaxcala

R. Moctezuma

Querétaro

Chapulhuacán

Orizatlán

Huejutla de Reyes

Jacala

Tlanchinol

Huautla

85

105

Calnali

Zimapán

Molango

Metztlán

Zacualtipán

Tecozaulca

San Francisco

Ixmiquilpan

Huehuetla

Huichapan

Alfajayucan

Actopan

Atotonilco

Chapantongo

Tezontepec de Aldama

Mixquiahuala

Metepec

Tula de Allende

Tlahuelilpan

Tulancingo

Cuatepec

Pachuca

Villa Tezontepec


Tizayuca


Tepeapulco


Puebla


México


Tlaxcala

INSTITUTO TECNOLÓGICO DE PACHUCA				 Año de creación: 1971			Matrícula 2009-2010			Atención a la Demanda Ago-Dic 2009		Egresados	Titulados
Oferta Educativa				Modalidad	Estatus	Total	Hombres	Mujeres	Aspirantes	Aceptados	Ene-Jun 2009	Ene-Jun 2009	
Ingeniería Industrial				Esc.	Activa	420	282	138	155	81	31	15	
Ingeniería Civil				Esc.	Activa	476	413	63	268	86	9	21	
Ingeniería en Gestión Empresarial				Esc.	Activa	134	33	101	161	73	0	0	
Ingeniería Química				Esc.	Activa	326	112	214	104	77	11	5	
Ingeniería Mecánica				Esc.	Activa	301	286	15	109	73	14	8	
Ingeniería en Sistemas Computacionales				Esc.	Activa	516	326	190	276	110	34	42	
Ingeniería Eléctrica				Esc.	Activa	308	291	17	95	81	1	14	
Arquitectura				Esc.	Activa	650	426	224	310	84	30	55	
Licenciatura en Administración				Esc.	Activa	376	109	267	0	32	17	34	
Licenciatura en Informática				Esc.	Activa	283	140	143	22	26	19	24	
TOTAL DE LICENCIATURA:						3,790	2,418	1,372	1,500	723	166	218	
Maestría en Ingeniería Mecánica				Esc.	Activa	7	6	1	17	7	0	0	
Maestría en Ingeniería Industrial				Esc.	En liq.	0	0	0	0	0	0	0	
Maestría en Sistemas Computacionales				Esc.	En liq.	0	0	0	0	0	0	2	
Maestría en Administración de Recursos Humanos				Esc.	En liq.	0	0	0	0	0	0	1	
Especialización en Ingeniería Ambiental				Esc.	En liq.	0	0	0	0	0	0	0	
TOTAL DE POSGRADO:						7	6	1	17	7	0	3	
Instalaciones (2009)				Profesores (2009)						Personal de Apoyo y Asistencia (2009)			
Aulas	Talleres	Lab. Pesados	Lab. Ligeros	LIC.	ESP.	M.C.G.	M.S.G.	D.C.G.	D.S.G.	TOTAL	124		
85	15	8	9	149	13	50	0	9	0	HOMBRES	64		
Servicio Social Ago-Dic 2008	280	Servicio Social Ene-Jun 2009	250	Residencias Prof. Ago-Dic 2008	243	Residencias Prof. Ene-Jun 2009	216	MUJERES	60				

INSTITUTO TECNOLÓGICO DE HUEJUTLA				 Año de creación: 1975			Matrícula 2009-2010			Atención a la Demanda Ago-Dic 2009		Egresados	Titulados
Oferta Educativa				Modalidad	Estatus	Total	Hombres	Mujeres	Aspirantes	Aceptados	Ene-Jun 2009	Ene-Jun 2009	
Ingeniería en Agronomía				Esc.	Activa	270	194	76	93	93	63	60	
Licenciatura en Informática				Esc.	Activa	383	206	177	96	96	50	49	
Licenciatura en Biología				Esc.	Activa	570	273	297	134	134	120	107	
TOTAL DE LICENCIATURA:						1,223	673	550	323	323	233	216	
Instalaciones (2009)				Profesores (2009)						Personal de Apoyo y Asistencia (2009)			
Aulas	Talleres	Lab. Pesados	Lab. Ligeros	LIC.	ESP.	M.C.G.	M.S.G.	D.C.G.	D.S.G.	TOTAL	30		
29	5	0	6	29	0	22	0	1	0	HOMBRES	16		
Servicio Social Ago-Dic 2008	221	Servicio Social Ene-Jun 2009	248	Residencias Prof. Ago-Dic 2008	230	Residencias Prof. Ene-Jun 2009	308	MUJERES	14				

INSTITUTO TECNOLÓGICO SUPERIOR DE HUICHAPAN				 Año de creación: 2000			Matrícula 2009-2010			Atención a la Demanda Ago-Dic 2009		Egresados	Titulados
Oferta Educativa				Modalidad	Estatus	Total	Hombres	Mujeres	Aspirantes	Aceptados	Ene-Jun 2009	Ene-Jun 2009	
Arquitectura				Esc.	Activa	154	89	65	86	67	0	0	
Ingeniería en Sistemas Computacionales				Esc.	Activa	142	69	73	67	58	6	5	
Ingeniería en Gestión Empresarial				Esc.	Activa	48	15	33	56	48	0	0	
Ingeniería en Mecatrónica				Esc.	Activa	78	67	11	35	28	0	0	
Ingeniería Electromecánica				Esc.	Activa	23	21	2	17	11	0	0	
Ingeniería Industrial				Esc.	Activa	99	59	40	33	26	7	3	
Licenciatura en Administración				Esc.	Activa	168	36	132	46	37	6	0	
TOTAL DE LICENCIATURA:						712	356	356	340	275	19	8	
Instalaciones (2009)				Profesores (2009)						Personal de Apoyo y Asistencia (2009)			
Aulas	Talleres	Lab. Pesados	Lab. Ligeros	LIC.	ESP.	M.C.G.	M.S.G.	D.C.G.	D.S.G.	TOTAL	96		
24	1	1	5	43	0	6	0	0	0	HOMBRES	57		
Servicio Social Ago-Dic 2008	34	Servicio Social Ene-Jun 2009	50	Residencias Prof. Ago-Dic 2008	58	Residencias Prof. Ene-Jun 2009	13	MUJERES	39				

INSTITUTO TECNOLÓGICO SUPERIOR DEL OCCIDENTE DEL ESTADO DE HIDALGO				 Año de creación: 2000			Matrícula 2009-2010			Atención a la Demanda Ago-Dic 2009		Egresados	Titulados
Oferta Educativa				Modalidad	Estatus	Total	Hombres	Mujeres	Aspirantes	Aceptados	Ene-Jun 2009	Ene-Jun 2009	
Ingeniería Industrial				Esc.	Activa	479	334	145	194	161	8	16	
Ingeniería Electromecánica				Esc.	Activa	378	361	17	134	115	14	6	
Ingeniería en Sistemas Computacionales				Esc.	Activa	437	248	189	157	137	1	12	
Ingeniería en Industrias Alimentarias				Esc.	Activa	327	118	209	101	86	3	11	
Licenciatura en Informática				Esc.	Activa	259	101	158	74	64	2	17	
TOTAL DE LICENCIATURA:						1,880	1,162	718	660	563	28	62	
Instalaciones (2009)				Profesores (2009)						Personal de Apoyo y Asistencia (2009)			
Aulas	Talleres	Lab. Pesados	Lab. Ligeros	LIC.	ESP.	M.C.G.	M.S.G.	D.C.G.	D.S.G.	TOTAL	58		
32	10	6	11	99	0	5	3	2	0	HOMBRES	26		
Servicio Social Ago-Dic 2008	124	Servicio Social Ene-Jun 2009	125	Residencias Prof. Ago-Dic 2008		40	Residencias Prof. Ene-Jun 2009		40	MUJERES	32		

INSTITUTO TECNOLÓGICO SUPERIOR DEL ORIENTE DEL ESTADO DE HIDALGO				 Año de creación: 2000			Matrícula 2009-2010			Atención a la Demanda Ago-Dic 2009		Egresados	Titulados
Oferta Educativa				Modalidad	Estatus	Total	Hombres	Mujeres	Aspirantes	Aceptados	Ene-Jun 2009	Ene-Jun 2009	
Ingeniería Electromecánica				Esc.	Activa	127	117	10	49	43	12	1	
Ingeniería Civil				Esc.	Activa	298	241	57	91	75	10	22	
Ingeniería en Mecatrónica				Esc.	Activa	80	76	4	37	28	0	0	
Ingeniería en Industrias Alimentarias				Esc.	Activa	177	70	107	89	76	0	1	
Ingeniería en Sistemas Computacionales				Esc.	Activa	327	189	138	109	92	6	10	
Licenciatura en Administración				Esc.	Activa	366	124	242	152	136	0	0	
TOTAL DE LICENCIATURA:						1,375	817	558	527	450	28	34	
Instalaciones (2009)				Profesores (2009)						Personal de Apoyo y Asistencia (2009)			
Aulas	Talleres	Lab. Pesados	Lab. Ligeros	LIC.	ESP.	M.C.G.	M.S.G.	D.C.G.	D.S.G.	TOTAL	140		
29	8	0	3	36	6	13	23	0	1	HOMBRES	80		
Servicio Social Ago-Dic 2008	49	Servicio Social Ene-Jun 2009	59	Residencias Prof. Ago-Dic 2008		78	Residencias Prof. Ene-Jun 2009		41	MUJERES	60		



Jalisco

**Institutos Tecnológicos
Descentralizados**

- 1.- Arandas
- 2.- Cocula
- 3.- Chapala
- 4.- La Huerta
- 5.- El Grullo
- 6.- Lagos de Moreno
- 7.- Mascota
- 8.- Puerto Vallarta
- 9.- Tala
- 10.- Tamazula de Gordiano
- 11.- Tequila
- 12.- Zapopan
- 13.- Zapotlanejo

Puerto Vallarta

Guadalajara




Oceano Pacífico





**Institutos Tecnológicos
Federales**

- 1.- Cd. Guzmán
- 2.- Ocotlán
- 3.- Tlajomulco



INSTITUTO TECNOLÓGICO DE CIUDAD GUZMÁN				 Año de creación: 1973			Matrícula 2009-2010			Atención a la Demanda Ago-Dic 2009		Egresados	Titulados
Oferta Educativa				Modalidad	Estatus	Total	Hombres	Mujeres	Aspirantes	Aceptados	Ene-Jun 2009	Ene-Jun 2009	
Ingeniería en Gestión Empresarial	Esc.	Activa	124	44	80	145	124	0	0				
Ingeniería Eléctrica	Esc.	Activa	165	159	6	48	38	6	4				
Ingeniería Ambiental	Esc.	Activa	159	79	80	85	63	4	1				
Arquitectura	Esc.	Activa	483	355	128	152	129	16	0				
Ingeniería Industrial	Esc.	Activa	540	348	192	144	128	33	20				
Ingeniería Electrónica	Esc.	Activa	264	246	18	73	60	1	39				
Ingeniería Mecánica	Esc.	Activa	310	302	8	103	86	40	14				
Ingeniería en Sistemas Computacionales	Esc.	Activa	413	272	141	147	123	13	14				
Licenciatura en Administración	Esc.	Activa	398	137	261	0	0	13	53				
Licenciatura en Informática	Esc.	Activa	148	75	73	44	41	10	20				
Licenciatura en Contaduría	Esc.	Activa	406	116	290	119	87	6	44				
TOTAL DE LICENCIATURA:						3,410	2,133	1,277	1,060	879	142	209	
Maestría en Ingeniería Electrónica	Esc.	Activa	32	32	0	0	10	0	0				
Maestría en Ciencias en Ciencias Computacionales	Esc.	En liq.	0	0	0	0	0	0	0				
TOTAL DE POSGRADO:						32	32	0	0	10	0	0	
Instalaciones (2009)				Profesores (2009)						Personal de Apoyo y Asistencia (2009)			
Aulas	Talleres	Lab. Pesados	Lab. Ligeros	LIC.	ESP.	M.C.G.	M.S.G.	D.C.G.	D.S.G.	TOTAL		94	
65	1	9	0	75	1	86	18	4	0	HOMBRES		49	
Servicio Social Ago-Dic 2008	369	Servicio Social Ene-Jun 2009	179	Residencias Prof. Ago-Dic 2008	299	Residencias Prof. Ene-Jun 2009	159			MUJERES		45	

INSTITUTO TECNOLÓGICO DE TLAJOMULCO				 Año de creación: 1982			Matrícula 2009-2010			Atención a la Demanda Ago-Dic 2009		Egresados	Titulados
Oferta Educativa				Modalidad	Estatus	Total	Hombres	Mujeres	Aspirantes	Aceptados	Ene-Jun 2009	Ene-Jun 2009	
Ingeniería en Agronomía	Esc.	Activa	331	265	66	194	140	0	0				
Ingeniería en Industrias Alimentarias	Esc.	Activa	42	17	25	18	18	0	0				
Ingeniería Ambiental	Esc.	Activa	36	20	16	26	22	0	0				
Ingeniería en Innovación Agrícola Sustentable	Esc.	Activa	32	30	2	9	7	0	0				
Licenciatura en Informática	Esc.	Activa	124	53	71	41	30	0	0				
TOTAL DE LICENCIATURA:						565	385	180	288	217	0	0	
Maestría en Agrobiotecnología	Esc.	Activa	12	6	6	9	7	0	0				
Doctorado en Agrobiotecnología	Esc.	Activa	7	2	5	1	0	0	0				
TOTAL DE POSGRADO:						19	8	11	10	7	0	0	
Instalaciones (2009)				Profesores (2009)						Personal de Apoyo y Asistencia (2009)			
Aulas	Talleres	Lab. Pesados	Lab. Ligeros	LIC.	ESP.	M.C.G.	M.S.G.	D.C.G.	D.S.G.	TOTAL		22	
22	0	1	8	18	0	23	10	11	2	HOMBRES		7	
Servicio Social Ago-Dic 2008	25	Servicio Social Ene-Jun 2009	0	Residencias Prof. Ago-Dic 2008	39	Residencias Prof. Ene-Jun 2009	0			MUJERES		15	

INSTITUTO TECNOLÓGICO DE OCOTLÁN				 Año de creación: 1991			Matrícula 2009-2010			Atención a la Demanda Ago-Dic 2009		Egresados	Titulados
Oferta Educativa				Modalidad	Estatus	Total	Hombres	Mujeres	Aspirantes	Aceptados	Ene-Jun 2009	Ene-Jun 2009	
Ingeniería Industrial	Esc.	Activa	192	162	30	91	78	17	9				
Ingeniería en Gestión Empresarial	Esc.	Activa	83	31	52	95	83	0	0				
Ingeniería en Sistemas Computacionales	Esc.	Activa	174	115	59	90	82	10	4				
Ingeniería Electromecánica	Esc.	Activa	258	258	0	96	81	17	12				
Licenciatura en Informática	Esc.	Activa	64	41	23	0	0	7	4				
Licenciatura en Contaduría	Esc.	Activa	154	45	109	41	43	24	18				
Licenciatura en Administración	Esc.	Activa	120	35	85	0	0	0	0				
TOTAL DE LICENCIATURA:						1,045	687	358	413	367	75	47	
Instalaciones (2009)				Profesores (2009)						Personal de Apoyo y Asistencia (2009)			
Aulas	Talleres	Lab. Pesados	Lab. Ligeros	LIC.	ESP.	M.C.G.	M.S.G.	D.C.G.	D.S.G.	TOTAL		26	
20	0	2	2	32	0	23	3	5	1	HOMBRES		14	
Servicio Social Ago-Dic 2008	48	Servicio Social Ene-Jun 2009	71	Residencias Prof. Ago-Dic 2008	87	Residencias Prof. Ene-Jun 2009	13			MUJERES		12	

INSTITUTO TECNOLÓGICO DE PUERTO VALLARTA				Matrícula 2009-2010			Atención a la Demanda Ago-Dic 2009		Egresados	Titulados			
Año de creación: 1999				Total	Hombres	Mujeres	Aspirantes	Aceptados	Ene-Jun 2009	Ene-Jun 2009			
Oferta Educativa				Modalidad	Estatus								
Ingeniería Electromecánica				Esc.	Activa		201	195	6	78	57	22	13
Ingeniería en Sistemas Computacionales				Esc.	Activa		253	195	58	112	104	28	13
Arquitectura				Esc.	Activa		331	213	118	120	103	0	0
Ingeniería en Gestión Empresarial				Esc.	Activa		693	271	422	260	202	55	42
Licenciatura en Administración				Esc.	En liq.		0	0	0	0	0	0	0
Licenciatura en Informática				Esc.	Activa		63	35	28	15	7	2	1
Licenciatura en Gastronomía				Esc.	Activa		229	118	111	171	147	0	0
TOTAL DE LICENCIATURA:							1,770	1,027	743	756	620	107	69

Instalaciones (2009)				Profesores (2009)						Personal de Apoyo y Asistencia (2009)	
Aulas	Talleres	Lab. Pesados	Lab. Ligeros	LIC.	ESP.	M.C.G.	M.S.G.	D.C.G.	D.S.G.	TOTAL	
31	5	3	11	107	0	15	8	2	1	HOMBRES	25
Servicio Social Ago-Dic 2008	65	Servicio Social Ene-Jun 2009	147	Residencias Prof. Ago-Dic 2008	109	Residencias Prof. Ene-Jun 2009	36	MUJERES	37		

INSTITUTO TECNOLÓGICO SUPERIOR DE ZAPOPAN				Matrícula 2009-2010			Atención a la Demanda Ago-Dic 2009		Egresados	Titulados			
Año de creación: 1999				Total	Hombres	Mujeres	Aspirantes	Aceptados	Ene-Jun 2009	Ene-Jun 2009			
Oferta Educativa				Modalidad	Estatus								
Ingeniería Industrial				Esc.	Activa		641	535	106	137	122	11	18
Ingeniería en Sistemas Computacionales				Esc.	Activa		619	533	86	208	183	17	21
Ingeniería Electromecánica				Esc.	Activa		503	489	14	126	112	13	2
Ingeniería Electrónica				Esc.	Activa		187	177	10	29	27	4	5
TOTAL DE LICENCIATURA:							1,950	1,734	216	500	444	45	46

Instalaciones (2009)				Profesores (2009)						Personal de Apoyo y Asistencia (2009)	
Aulas	Talleres	Lab. Pesados	Lab. Ligeros	LIC.	ESP.	M.C.G.	M.S.G.	D.C.G.	D.S.G.	TOTAL	
34	1	3	8	45	3	42	19	1	2	HOMBRES	106
Servicio Social Ago-Dic 2008	47	Servicio Social Ene-Jun 2009	131	Residencias Prof. Ago-Dic 2008	57	Residencias Prof. Ene-Jun 2009	83	MUJERES	16		

INSTITUTO TECNOLÓGICO SUPERIOR DE ARANDAS				Matrícula 2009-2010			Atención a la Demanda Ago-Dic 2009		Egresados	Titulados			
Año de creación: 2000				Total	Hombres	Mujeres	Aspirantes	Aceptados	Ene-Jun 2009	Ene-Jun 2009			
Oferta Educativa				Modalidad	Estatus								
Ingeniería en Gestión Empresarial				Esc.	Activa		88	45	43	93	88	0	0
Ingeniería en Sistemas Computacionales				Esc.	Activa		90	70	20	33	31	21	13
Ingeniería en Industrias Alimentarias				Esc.	Activa		81	38	43	33	26	11	7
Ingeniería Industrial				Esc.	Activa		147	116	31	40	39	22	14
Licenciatura en Administración				Esc.	Activa		130	47	83	0	0	0	0
TOTAL DE LICENCIATURA:							536	316	220	199	184	54	34

Instalaciones (2009)				Profesores (2009)						Personal de Apoyo y Asistencia (2009)	
Aulas	Talleres	Lab. Pesados	Lab. Ligeros	LIC.	ESP.	M.C.G.	M.S.G.	D.C.G.	D.S.G.	TOTAL	
13	4	3	9	34	0	5	9	0	0	HOMBRES	14
Servicio Social Ago-Dic 2008	56	Servicio Social Ene-Jun 2009	0	Residencias Prof. Ago-Dic 2008	44	Residencias Prof. Ene-Jun 2009	53	MUJERES	12		

INSTITUTO TECNOLÓGICO SUPERIOR DE CHAPALA				Año de creación: 2000			Matrícula 2009-2010			Atención a la Demanda Ago-Dic 2009		Egresados	Titulados
Oferta Educativa				Modalidad	Estatus	Total	Hombres	Mujeres	Aspirantes	Aceptados	Ene-Jun 2009	Ene-Jun 2009	
Ingeniería en Gestión Empresarial				Esc.	Activa	65	27	38	90	65	0	0	
Ingeniería Industrial				Esc.	Activa	126	106	20	68	56	10	0	
Ingeniería Electrónica				Esc.	Activa	74	73	1	37	33	0	0	
Ingeniería en Sistemas Computacionales				Esc.	Activa	178	126	52	87	69	4	3	
Licenciatura en Administración				Esc.	Activa	112	51	61	33	30	0	0	
TOTAL DE LICENCIATURA:						555	383	172	315	253	14	3	
Instalaciones (2009)				Profesores (2009)						Personal de Apoyo y Asistencia (2009)			
Aulas	Talleres	Lab. Pesados	Lab. Ligeros	LIC.	ESP.	M.C.G.	M.S.G.	D.C.G.	D.S.G.	TOTAL	44		
7	0	0	11	42	0	4	6	0	0	HOMBRES	23		
Servicio Social Ago-Dic 2008	6	Servicio Social Ene-Jun 2009	32	Residencias Prof. Ago-Dic 2008	14	Residencias Prof. Ene-Jun 2009	14			MUJERES	21		

INSTITUTO TECNOLÓGICO SUPERIOR DE LAGOS DE MORENO				Año de creación: 2000			Matrícula 2009-2010			Atención a la Demanda Ago-Dic 2009		Egresados	Titulados
Oferta Educativa				Modalidad	Estatus	Total	Hombres	Mujeres	Aspirantes	Aceptados	Ene-Jun 2009	Ene-Jun 2009	
Ingeniería en Gestión Empresarial				Esc.	Activa	178	98	80	196	178	0	0	
Ingeniería en Sistemas Computacionales				Esc.	Activa	132	92	40	48	39	84	37	
Ingeniería Electromecánica				Esc.	Activa	182	176	6	62	45	83	34	
Ingeniería Industrial				Esc.	Activa	211	134	77	60	55	73	55	
TOTAL DE LICENCIATURA:						703	500	203	366	317	240	126	
Instalaciones (2009)				Profesores (2009)						Personal de Apoyo y Asistencia (2009)			
Aulas	Talleres	Lab. Pesados	Lab. Ligeros	LIC.	ESP.	M.C.G.	M.S.G.	D.C.G.	D.S.G.	TOTAL	35		
15	2	0	12	25	0	6	11	0	0	HOMBRES	15		
Servicio Social Ago-Dic 2008	53	Servicio Social Ene-Jun 2009	20	Residencias Prof. Ago-Dic 2008	36	Residencias Prof. Ene-Jun 2009	12			MUJERES	20		

INSTITUTO TECNOLÓGICO SUPERIOR DE TEQUILA				Año de creación: 2001			Matrícula 2009-2010			Atención a la Demanda Ago-Dic 2009		Egresados	Titulados
Oferta Educativa				Modalidad	Estatus	Total	Hombres	Mujeres	Aspirantes	Aceptados	Ene-Jun 2009	Ene-Jun 2009	
Ingeniería Civil				Esc.	Activa	95	84	11	0	36	0	0	
Ingeniería Electromecánica				Esc.	Activa	99	95	4	0	47	4	0	
Ingeniería Industrial				Esc.	Activa	179	136	43	0	43	29	4	
Licenciatura en Informática				Esc.	Activa	130	71	59	0	37	15	5	
Licenciatura en Administración				Esc.	Activa	186	71	115	0	68	0	0	
TOTAL DE LICENCIATURA:						689	457	232	0	231	48	9	
Instalaciones (2009)				Profesores (2009)						Personal de Apoyo y Asistencia (2009)			
Aulas	Talleres	Lab. Pesados	Lab. Ligeros	LIC.	ESP.	M.C.G.	M.S.G.	D.C.G.	D.S.G.	TOTAL	80		
18	3	3	9	54	0	6	0	0	0	HOMBRES	56		
Servicio Social Ago-Dic 2008	8	Servicio Social Ene-Jun 2009	67	Residencias Prof. Ago-Dic 2008	33	Residencias Prof. Ene-Jun 2009	0			MUJERES	24		

INSTITUTO TECNOLÓGICO SUPERIOR DEL GRULLO				Año de creación: 2002			Matrícula 2009-2010			Atención a la Demanda Ago-Dic 2009		Egresados	Titulados
Oferta Educativa				Modalidad	Estatus	Total	Hombres	Mujeres	Aspirantes	Aceptados	Ene-Jun 2009	Ene-Jun 2009	
Ingeniería Electromecánica				Esc.	Activa	91	91	0	38	33	16	9	
Ingeniería en Gestión Empresarial				Esc.	Activa	44	22	22	59	44	0	0	
Arquitectura				Esc.	Activa	144	106	38	77	68	0	0	
Licenciatura en Informática				Esc.	Activa	132	74	58	47	38	26	12	
TOTAL DE LICENCIATURA:						411	293	118	221	183	42	21	
Instalaciones (2009)				Profesores (2009)						Personal de Apoyo y Asistencia (2009)			
Aulas	Talleres	Lab. Pesados	Lab. Ligeros	LIC.	ESP.	M.C.G.	M.S.G.	D.C.G.	D.S.G.	TOTAL	35		
7	5	0	10	21	1	4	4	0	1	HOMBRES	18		
Servicio Social Ago-Dic 2008	21	Servicio Social Ene-Jun 2009	45	Residencias Prof. Ago-Dic 2008	22	Residencias Prof. Ene-Jun 2009	22			MUJERES	17		

INSTITUTO TECNOLÓGICO SUPERIOR DE LA HUERTA				Año de creación: 2003			Matrícula 2009-2010			Atención a la Demanda Ago-Dic 2009		Egresados	Titulados
Oferta Educativa				Modalidad	Estatus	Total	Hombres	Mujeres	Aspirantes	Aceptados	Ene-Jun 2009	Ene-Jun 2009	
Ingeniería en Industrias Alimentarias				Esc.	Activa	41	25	16	17	13	0	0	
Ingeniería en Gestión Empresarial				Esc.	Activa	18	10	8	34	18	0	0	
Ingeniería en Sistemas Computacionales				Esc.	Activa	70	43	27	35	30	0	0	
Licenciatura en Administración				Esc.	Activa	173	62	111	20	19	0	0	
TOTAL DE LICENCIATURA:						302	140	162	106	80	0	0	
Instalaciones (2009)				Profesores (2009)						Personal de Apoyo y Asistencia (2009)			
Aulas	Talleres	Lab. Pesados	Lab. Ligeros	LIC.	ESP.	M.C.G.	M.S.G.	D.C.G.	D.S.G.	TOTAL	22		
7	1	1	5	22	0	1	0	0	0	HOMBRES	14		
Servicio Social Ago-Dic 2008	2	Servicio Social Ene-Jun 2009	35	Residencias Prof. Ago-Dic 2008	0	Residencias Prof. Ene-Jun 2009	0	0	0	MUJERES	8		

INSTITUTO TECNOLÓGICO SUPERIOR DE ZAPOTLANEJO				Año de creación: 2003			Matrícula 2009-2010			Atención a la Demanda Ago-Dic 2009		Egresados	Titulados
Oferta Educativa				Modalidad	Estatus	Total	Hombres	Mujeres	Aspirantes	Aceptados	Ene-Jun 2009	Ene-Jun 2009	
Ingeniería Industrial				Esc.	Activa	97	79	18	38	35	1	1	
Licenciatura en Informática				Esc.	Activa	89	42	47	35	34	5	5	
Licenciatura en Administración				Esc.	Activa	95	38	57	33	31	0	0	
TOTAL DE LICENCIATURA:						281	159	122	106	100	6	6	
Instalaciones (2009)				Profesores (2009)						Personal de Apoyo y Asistencia (2009)			
Aulas	Talleres	Lab. Pesados	Lab. Ligeros	LIC.	ESP.	M.C.G.	M.S.G.	D.C.G.	D.S.G.	TOTAL	56		
7	1	3	4	22	0	6	0	1	0	HOMBRES	31		
Servicio Social Ago-Dic 2008	12	Servicio Social Ene-Jun 2009	15	Residencias Prof. Ago-Dic 2008	11	Residencias Prof. Ene-Jun 2009	11	0	0	MUJERES	25		

INSTITUTO TECNOLÓGICO SUPERIOR DE TAMAZULA DE GORDIANO				Año de creación: 2004			Matrícula 2009-2010			Atención a la Demanda Ago-Dic 2009		Egresados	Titulados
Oferta Educativa				Modalidad	Estatus	Total	Hombres	Mujeres	Aspirantes	Aceptados	Ene-Jun 2009	Ene-Jun 2009	
Ingeniería Electromecánica				Esc.	Activa	117	113	4	86	50	0	0	
Ingeniería en Industrias Alimentarias				Esc.	Activa	93	28	65	57	36	0	0	
TOTAL DE LICENCIATURA:						210	141	69	143	86	0	0	
Instalaciones (2009)				Profesores (2009)						Personal de Apoyo y Asistencia (2009)			
Aulas	Talleres	Lab. Pesados	Lab. Ligeros	LIC.	ESP.	M.C.G.	M.S.G.	D.C.G.	D.S.G.	TOTAL	27		
9	0	1	1	14	0	2	4	0	0	HOMBRES	17		
Servicio Social Ago-Dic 2008	20	Servicio Social Ene-Jun 2009	42	Residencias Prof. Ago-Dic 2008	0	Residencias Prof. Ene-Jun 2009	8	0	0	MUJERES	10		

INSTITUTO TECNOLÓGICO SUPERIOR DE MASCOTA				Año de creación: 2007			Matrícula 2009-2010			Atención a la Demanda Ago-Dic 2009		Egresados	Titulados
Oferta Educativa				Modalidad	Estatus	Total	Hombres	Mujeres	Aspirantes	Aceptados	Ene-Jun 2009	Ene-Jun 2009	
Ingeniería en Industrias Alimentarias				Esc.	Activa	15	7	8	12	8	NA	NA	
Ingeniería Industrial				Esc.	Activa	33	21	12	25	21	NA	NA	
TOTAL DE LICENCIATURA:						48	28	20	37	29	0	0	
Instalaciones (2009)				Profesores (2009)						Personal de Apoyo y Asistencia (2009)			
Aulas	Talleres	Lab. Pesados	Lab. Ligeros	LIC.	ESP.	M.C.G.	M.S.G.	D.C.G.	D.S.G.	TOTAL	27		
NA	NA	NA	NA	8	0	0	2	0	0	HOMBRES	18		
Servicio Social Ago-Dic 2008	NA	Servicio Social Ene-Jun 2009	NA	Residencias Prof. Ago-Dic 2008	NA	Residencias Prof. Ene-Jun 2009	NA	NA	NA	MUJERES	9		

INSTITUTO TECNOLÓGICO SUPERIOR DE COCULA				Año de creación:		2008			Matrícula 2009-2010			Atención a la Demanda Ago-Dic 2009		Egresados	Titulados
Oferta Educativa				Modalidad	Estatus	Total	Hombres	Mujeres	Aspirantes	Aceptados	Ene-Jun 2009	Ene-Jun 2009			
Ingeniería en Innovación Agrícola Sustentable				Esc.	Activa	18	12	6	9	9	NA	NA			
Ingeniería en Sistemas Computacionales				Esc.	Activa	43	23	20	15	15	NA	NA			
TOTAL DE LICENCIATURA:						61	35	26	24	24	0	0			
Instalaciones (2009)				Profesores (2009)						Personal de Apoyo y Asistencia (2009)					
Aulas	Talleres	Lab. Pesados	Lab. Ligeros	LIC.	ESP.	M.C.G.	M.S.G.	D.C.G.	D.S.G.	TOTAL	33				
NA	NA	NA	NA	16	0	1	0	0	0	HOMBRES	16				
Servicio Social Ago-Dic 2008	NA	Servicio Social Ene-Jun 2009	NA	Residencias Prof. Ago-Dic 2008		NA	Residencias Prof. Ene-Jun 2009		NA	MUJERES	17				

INSTITUTO TECNOLÓGICO SUPERIOR DE TALA				Año de creación:		2008			Matrícula 2009-2010			Atención a la Demanda Ago-Dic 2009		Egresados	Titulados
Oferta Educativa				Modalidad	Estatus	Total	Hombres	Mujeres	Aspirantes	Aceptados	Ene-Jun 2009	Ene-Jun 2009			
Ingeniería en Innovación Agrícola Sustentable				Esc.	Activa	36	17	19	25	25	NA	NA			
Ingeniería Industrial				Esc.	Activa	103	79	24	65	55	NA	NA			
TOTAL DE LICENCIATURA:						139	96	43	90	80	0	0			
Instalaciones (2009)				Profesores (2009)						Personal de Apoyo y Asistencia (2009)					
Aulas	Talleres	Lab. Pesados	Lab. Ligeros	LIC.	ESP.	M.C.G.	M.S.G.	D.C.G.	D.S.G.	TOTAL	34				
6	0	0	0	15	0	1	2	0	0	HOMBRES	16				
Servicio Social Ago-Dic 2008	NA	Servicio Social Ene-Jun 2009	NA	Residencias Prof. Ago-Dic 2008		NA	Residencias Prof. Ene-Jun 2009		NA	MUJERES	18				



Institutos Tecnológicos Descentralizados

- 1.- Apatzingán
- 2.- Coacomán
- 3.- Cd. Hidalgo
- 4.- P'urhépecha
- 5.- Huetamo
- 6.- Los Reyes
- 7.- Pátzcuaro
- 8.- Puruándiro
- 9.- Tacámbaro
- 10.- Uruapan
- 11.- Zamora

Michoacán



Institutos Tecnológicos Federales

- 1.- Jiquilpan
- 2.- La Piedad
- 3.- Lázaro Cárdenas
- 4.- Morelia
- 5.- Valle de Morelia
- 6.- Zitácuaro




Oceano Pacífico

INSTITUTO TECNOLÓGICO DE MORELIA				Matrícula 2009-2010			Atención a la Demanda Ago-Dic 2009		Egresados	Titulados	
Año de creación:		1965		Total	Hombres	Mujeres	Aspirantes	Aceptados	Ene-Jun 2009	Ene-Jun 2009	
Oferta Educativa			Modalidad	Estatus	Total	Hombres	Mujeres	Aspirantes	Aceptados	Ene-Jun 2009	Ene-Jun 2009
Ingeniería en Materiales	Esc.	Activa	179	124	55	40	29	13	15		
Ingeniería Industrial	Esc.	Activa	471	318	153	181	77	32	19		
Ingeniería Bioquímica	Esc.	Activa	327	121	206	163	76	34	26		
Ingeniería en Sistemas Computacionales	Esc.	Activa	455	381	74	272	76	27	41		
Ingeniería en Gestión Empresarial	Esc.	Activa	40	18	22	105	40	0	0		
Ingeniería Mecánica	Esc.	Activa	385	368	17	172	77	35	8		
Ingeniería Eléctrica	Esc.	Activa	195	180	15	51	34	22	12		
Ingeniería Electrónica	Esc.	Activa	289	262	27	109	40	50	9		
Licenciatura en Informática	Esc.	Activa	229	153	76	64	34	13	14		
Licenciatura en Administración	Esc.	Activa	603	209	394	246	76	39	21		
Licenciatura en Administración	No Esc.	Activa	358	150	208	64	48	21	5		
Licenciatura en Contaduría	No Esc.	Activa	171	48	123	26	27	13	2		
TOTAL DE LICENCIATURA:			3,702	2,332	1,370	1,493	634	299	172		
Maestría en Ciencias en Materiales	Esc.	En liq.	0	0	0	0	0	1	1		
Maestría en Ciencias en Ingeniería Eléctrica	Esc.	Activa	55	52	3	14	6	0	0		
Maestría en Ciencias en Ciencias Computacionales	Esc.	En liq.	0	0	0	0	0	0	0		
Maestría en Ciencias en Ingeniería Electrónica	Esc.	Activa	18	16	2	6	4	2	2		
Maestría en Ciencias en Ingeniería Mecánica	Esc.	Activa	31	26	5	21	11	2	2		
Maestría en Ciencias en Metalurgia	Esc.	Activa	23	19	4	7	7	0	0		
Doctorado en Ciencias en Ingeniería Eléctrica	Esc.	Activa	14	14	0	2	1	0	0		
TOTAL DE POSGRADO:			141	127	14	50	29	5	5		
Instalaciones (2009)				Profesores (2009)						Personal de Apoyo y Asistencia (2009)	
Aulas	Talleres	Lab. Pesados	Lab. Ligeros	LIC.	ESP.	M.C.G.	M.S.G.	D.C.G.	D.S.G.	TOTAL	157
64	5	26	12	149	0	84	31	28	11	HOMBRES	94
Servicio Social Ago-Dic 2008	167	Servicio Social Ene-Jun 2009	135	Residencias Prof. Ago-Dic 2008	240	Residencias Prof. Ene-Jun 2009	308	MUJERES	63		

INSTITUTO TECNOLÓGICO DEL VALLE DE MORELIA				Matrícula 2009-2010			Atención a la Demanda Ago-Dic 2009		Egresados	Titulados	
Año de creación:		1975		Total	Hombres	Mujeres	Aspirantes	Aceptados	Ene-Jun 2009	Ene-Jun 2009	
Oferta Educativa			Modalidad	Estatus	Total	Hombres	Mujeres	Aspirantes	Aceptados	Ene-Jun 2009	Ene-Jun 2009
Ingeniería Forestal	Esc.	Activa	72	53	19	20	18	13	5		
Ingeniería en Agronomía	Esc.	Activa	276	223	53	113	101	33	3		
Ingeniería en Innovación Agrícola Sustentable	Esc.	Activa	86	66	20	48	42	0	0		
Licenciatura en Administración	Esc.	Activa	268	95	173	79	65	53	14		
TOTAL DE LICENCIATURA:			702	437	265	260	226	99	22		
Instalaciones (2009)				Profesores (2009)						Personal de Apoyo y Asistencia (2009)	
Aulas	Talleres	Lab. Pesados	Lab. Ligeros	LIC.	ESP.	M.C.G.	M.S.G.	D.C.G.	D.S.G.	TOTAL	58
28	3	0	7	35	0	19	23	4	0	HOMBRES	30
Servicio Social Ago-Dic 2008	128	Servicio Social Ene-Jun 2009	14	Residencias Prof. Ago-Dic 2008	99	Residencias Prof. Ene-Jun 2009	0	MUJERES	28		

INSTITUTO TECNOLÓGICO DE JIQUILPAN				Matrícula 2009-2010			Atención a la Demanda Ago-Dic 2009		Egresados	Titulados	
Año de creación:		1977		Total	Hombres	Mujeres	Aspirantes	Aceptados	Ene-Jun 2009	Ene-Jun 2009	
Oferta Educativa			Modalidad	Estatus	Total	Hombres	Mujeres	Aspirantes	Aceptados	Ene-Jun 2009	Ene-Jun 2009
Arquitectura	Esc.	Activa	281	198	83	101	73	10	2		
Ingeniería Industrial	Esc.	Activa	201	144	57	71	60	23	9		
Ingeniería en Sistemas Computacionales	Esc.	Activa	253	188	65	104	84	16	1		
Ingeniería Bioquímica	Esc.	Activa	205	98	107	88	69	19	3		
Ingeniería en Gestión Empresarial	Esc.	Activa	41	16	25	51	41	0	0		
Licenciatura en Informática	Esc.	Activa	151	102	49	47	32	20	8		
Licenciatura en Administración	Esc.	Activa	348	142	206	46	40	45	14		
Licenciatura en Contaduría	Esc.	Activa	153	54	99	48	39	0	34		
TOTAL DE LICENCIATURA:			1,633	942	691	556	438	133	71		
Instalaciones (2009)				Profesores (2009)						Personal de Apoyo y Asistencia (2009)	
Aulas	Talleres	Lab. Pesados	Lab. Ligeros	LIC.	ESP.	M.C.G.	M.S.G.	D.C.G.	D.S.G.	TOTAL	65
32	3	4	5	65	23	26	23	1	2	HOMBRES	34
Servicio Social Ago-Dic 2008	92	Servicio Social Ene-Jun 2009	140	Residencias Prof. Ago-Dic 2008	101	Residencias Prof. Ene-Jun 2009	135	MUJERES	31		

INSTITUTO TECNOLÓGICO DE LÁZARO CARDENAS			 Año de creación: 1987			Matrícula 2009-2010			Atención a la Demanda Ago-Dic 2009		Egresados	Titulados
Oferta Educativa			Modalidad	Estatus	Total	Hombres	Mujeres	Aspirantes	Aceptados	Ene-Jun 2009	Ene-Jun 2009	
Ingeniería en Sistemas Computacionales			Esc.	Activa	443	290	153	149	142	11	13	
Ingeniería Industrial			Esc.	Activa	433	271	162	156	142	2	4	
Ingeniería Electrónica			Esc.	Activa	339	307	32	87	83	10	23	
Ingeniería Química			Esc.	Activa	251	108	143	57	50	3	16	
Ingeniería en Gestión Empresarial			Esc.	Activa	96	20	76	112	96	0	0	
Ingeniería Electromecánica			Esc.	Activa	215	207	8	89	77	11	4	
Licenciatura en Contaduría			Esc.	Activa	198	68	130	46	46	6	12	
Licenciatura en Administración			No Esc.	Activa	201	78	123	63	57	2	0	
Licenciatura en Administración			Esc.	Activa	324	115	209	69	52	7	15	
TOTAL DE LICENCIATURA:					2,500	1,464	1,036	828	745	52	87	

Instalaciones (2009)				Profesores (2009)						Personal de Apoyo y Asistencia (2009)	
Aulas	Talleres	Lab. Pesados	Lab. Ligeros	LIC.	ESP.	M.C.G.	M.S.G.	D.C.G.	D.S.G.	TOTAL	
27	1	6	5	63	12	34	6	0	3	HOMBRES	15
Servicio Social Ago-Dic 2008	173	Servicio Social Ene-Jun 2009	77	Residencias Prof. Ago-Dic 2008		249	Residencias Prof. Ene-Jun 2009		57	MUJERES	23

INSTITUTO TECNOLÓGICO DE LA PIEDAD			 Año de creación: 1991			Matrícula 2009-2010			Atención a la Demanda Ago-Dic 2009		Egresados	Titulados
Oferta Educativa			Modalidad	Estatus	Total	Hombres	Mujeres	Aspirantes	Aceptados	Ene-Jun 2009	Ene-Jun 2009	
Ingeniería en Sistemas Computacionales			Esc.	Activa	225	166	59	94	81	9	23	
Ingeniería Electrónica			Esc.	Activa	107	102	5	35	31	7	2	
Ingeniería en Gestión Empresarial			Esc.	Activa	66	30	36	78	66	0	0	
Ingeniería Industrial			Esc.	Activa	194	147	47	56	49	0	10	
Licenciatura en Administración			Esc.	Activa	309	104	205	52	46	5	50	
Licenciatura en Informática			Esc.	Activa	102	50	52	26	24	3	17	
TOTAL DE LICENCIATURA:					1,003	599	404	341	297	24	102	

Instalaciones (2009)				Profesores (2009)						Personal de Apoyo y Asistencia (2009)	
Aulas	Talleres	Lab. Pesados	Lab. Ligeros	LIC.	ESP.	M.C.G.	M.S.G.	D.C.G.	D.S.G.	TOTAL	
28	0	3	1	33	2	21	3	2	0	HOMBRES	12
Servicio Social Ago-Dic 2008	142	Servicio Social Ene-Jun 2009	18	Residencias Prof. Ago-Dic 2008		128	Residencias Prof. Ene-Jun 2009		15	MUJERES	13


INSTITUTO TECNOLÓGICO DE ZITÁCUARO			 Año de creación: 1991			Matrícula 2009-2010			Atención a la Demanda Ago-Dic 2009		Egresados	Titulados
Oferta Educativa			Modalidad	Estatus	Total	Hombres	Mujeres	Aspirantes	Aceptados	Ene-Jun 2009	Ene-Jun 2009	
Ingeniería Industrial			Esc.	Activa	282	202	80	83	84	9	6	
Ingeniería en Gestión Empresarial			Esc.	Activa	86	36	50	105	86	0	0	
Ingeniería en Sistemas Computacionales			Esc.	Activa	239	173	66	117	88	10	5	
Ingeniería Civil			Esc.	Activa	76	60	16	60	45	0	0	
Ingeniería Electromecánica			Esc.	Activa	59	57	2	53	45	0	0	
Licenciatura en Administración			Esc.	Activa	184	64	120	0	0	3	9	
Licenciatura en Contaduría			Esc.	Activa	169	68	101	44	40	0	21	
Licenciatura en Informática			Esc.	Activa	151	89	62	61	45	7	6	
TOTAL DE LICENCIATURA:					1,246	749	497	523	433	29	47	


Instalaciones (2009)				Profesores (2009)						Personal de Apoyo y Asistencia (2009)	
Aulas	Talleres	Lab. Pesados	Lab. Ligeros	LIC.	ESP.	M.C.G.	M.S.G.	D.C.G.	D.S.G.	TOTAL	
33	1	2	1	47	0	19	9	1	0	HOMBRES	12
Servicio Social Ago-Dic 2008	68	Servicio Social Ene-Jun 2009	43	Residencias Prof. Ago-Dic 2008		126	Residencias Prof. Ene-Jun 2009		28	MUJERES	13


INSTITUTO TECNOLÓGICO DE APATZINGÁN				Matrícula 2009-2010			Atención a la Demanda Ago-Dic 2009		Egresados	Titulados			
Año de creación: 1994				Total	Hombres	Mujeres	Aspirantes	Aceptados	Ene-Jun 2009	Ene-Jun 2009			
Oferta Educativa				Modalidad	Estatus								
Ingeniería Bioquímica				Esc.	Activa		130	55	75	46	43	22	11
Ingeniería Industrial				Esc.	Activa		168	118	50	52	47	6	3
Ingeniería en Sistemas Computacionales				Esc.	Activa		307	232	75	84	77	7	3
Ingeniería Civil				Esc.	Activa		146	131	15	61	59	9	5
Licenciatura en Contaduría				Esc.	Activa		352	124	228	97	89	3	0
Licenciatura en Informática				Esc.	Activa		417	213	204	120	110	23	2
TOTAL DE LICENCIATURA:							1,520	873	647	460	425	70	24
Instalaciones (2009)				Profesores (2009)						Personal de Apoyo y Asistencia (2009)			
Aulas	Talleres	Lab. Pesados	Lab. Ligeros	LIC.	ESP.	M.C.G.	M.S.G.	D.C.G.	D.S.G.	TOTAL		143	
53	0	4	2	47	1	21	0	1	0	HOMBRES		101	
Servicio Social Ago-Dic 2008		Servicio Social Ene-Jun 2009		Residencias Prof. Ago-Dic 2008		Residencias Prof. Ene-Jun 2009				MUJERES		42	
50		148		97		61							


INSTITUTO TECNOLÓGICO SUPERIOR DE ZAMORA				Matrícula 2009-2010			Atención a la Demanda Ago-Dic 2009		Egresados	Titulados			
Año de creación: 1994				Total	Hombres	Mujeres	Aspirantes	Aceptados	Ene-Jun 2009	Ene-Jun 2009			
Oferta Educativa				Modalidad	Estatus								
Ingeniería en Sistemas Computacionales				Esc.	Activa		257	212	45	95	84	29	8
Ingeniería Industrial				Esc.	Activa		312	235	77	87	78	28	15
Ingeniería en Industrias Alimentarias				Esc.	Activa		262	95	167	77	61	30	21
Ingeniería Electrónica				Esc.	Activa		183	172	11	58	46	21	7
Licenciatura en Contaduría				Esc.	Activa		332	125	207	121	103	32	25
Licenciatura en Informática				Esc.	Activa		184	103	81	54	43	23	8
TOTAL DE LICENCIATURA:							1,530	942	588	492	415	163	84
Instalaciones (2009)				Profesores (2009)						Personal de Apoyo y Asistencia (2009)			
Aulas	Talleres	Lab. Pesados	Lab. Ligeros	LIC.	ESP.	M.C.G.	M.S.G.	D.C.G.	D.S.G.	TOTAL		58	
17	1	0	5	33	0	19	10	0	0	HOMBRES		38	
Servicio Social Ago-Dic 2008		Servicio Social Ene-Jun 2009		Residencias Prof. Ago-Dic 2008		Residencias Prof. Ene-Jun 2009				MUJERES		20	
0		177		0		27							

INSTITUTO TECNOLÓGICO SUPERIOR DE URUAPAN				Matrícula 2009-2010			Atención a la Demanda Ago-Dic 2009		Egresados	Titulados			
Año de creación: 1999				Total	Hombres	Mujeres	Aspirantes	Aceptados	Ene-Jun 2009	Ene-Jun 2009			
Oferta Educativa				Modalidad	Estatus								
Ingeniería en Industrias Alimentarias				Esc.	Activa		144	48	96	27	26	20	3
Ingeniería en Mecatrónica				Esc.	Activa		262	245	17	84	73	18	3
Ingeniería Industrial				Esc.	Activa		179	126	53	52	47	20	3
Ingeniería en Sistemas Computacionales				Esc.	Activa		271	198	73	85	75	25	5
Ingeniería Electrónica				Esc.	Activa		108	102	6	29	28	12	3
Licenciatura en Administración				Esc.	Activa		320	137	183	133	94	35	19
TOTAL DE LICENCIATURA:							1,284	856	428	410	343	130	36
Instalaciones (2009)				Profesores (2009)						Personal de Apoyo y Asistencia (2009)			
Aulas	Talleres	Lab. Pesados	Lab. Ligeros	LIC.	ESP.	M.C.G.	M.S.G.	D.C.G.	D.S.G.	TOTAL		40	
0	1	0	1	41	0	15	3	0	0	HOMBRES		25	
Servicio Social Ago-Dic 2008		Servicio Social Ene-Jun 2009		Residencias Prof. Ago-Dic 2008		Residencias Prof. Ene-Jun 2009				MUJERES		15	
104		129		117		18							

INSTITUTO TECNOLÓGICO SUPERIOR DE CIUDAD HIDALGO				 Año de creación: 2000			Matrícula 2009-2010			Atención a la Demanda Ago-Dic 2009		Egresados	Titulados
Oferta Educativa				Modalidad	Estatus	Total	Hombres	Mujeres	Aspirantes	Aceptados	Ene-Jun 2009	Ene-Jun 2009	
Ingeniería Industrial				Esc.	Activa	242	165	77	86	69	34	14	
Ingeniería Bioquímica				Esc.	Activa	74	24	50	42	35	0	0	
Ingeniería en Gestión Empresarial				Esc.	Activa	38	9	29	38	38	0	0	
Ingeniería en Mecatrónica				Esc.	Activa	240	205	35	68	60	0	0	
Ingeniería en Sistemas Computacionales				Esc.	Activa	202	124	78	84	69	21	4	
Licenciatura en Informática				Esc.	Activa	158	59	99	22	14	48	18	
TOTAL DE LICENCIATURA:						954	586	368	340	285	103	36	
Instalaciones (2009)				Profesores (2009)						Personal de Apoyo y Asistencia (2009)			
Aulas	Talleres	Lab. Pesados	Lab. Ligeros	LIC.	ESP.	M.C.G.	M.S.G.	D.C.G.	D.S.G.	TOTAL		25	
11	1	1	2	20	0	3	5	0	0	HOMBRES		10	
Servicio Social Ago-Dic 2008		48	Servicio Social Ene-Jun 2009		81	Residencias Prof. Ago-Dic 2008		68	Residencias Prof. Ene-Jun 2009		54	MUJERES	15

INSTITUTO TECNOLÓGICO SUPERIOR DE P'URHÉPECHA				 Año de creación: 2000			Matrícula 2009-2010			Atención a la Demanda Ago-Dic 2009		Egresados	Titulados
Oferta Educativa				Modalidad	Estatus	Total	Hombres	Mujeres	Aspirantes	Aceptados	Ene-Jun 2009	Ene-Jun 2009	
Ingeniería Industrial				Esc.	Activa	143	102	41	58	44	4	20	
Ingeniería en Gestión Empresarial				Esc.	Activa	39	19	20	48	39	0	0	
Ingeniería en Sistemas Computacionales				Esc.	Activa	128	91	37	72	53	0	0	
Licenciatura en Administración				Esc.	Activa	144	55	89	0	0	2	40	
TOTAL DE LICENCIATURA:						454	267	187	178	136	6	60	
Instalaciones (2009)				Profesores (2009)						Personal de Apoyo y Asistencia (2009)			
Aulas	Talleres	Lab. Pesados	Lab. Ligeros	LIC.	ESP.	M.C.G.	M.S.G.	D.C.G.	D.S.G.	TOTAL		63	
17	2	2	3	29	1	1	0	0	0	HOMBRES		35	
Servicio Social Ago-Dic 2008		0	Servicio Social Ene-Jun 2009		52	Residencias Prof. Ago-Dic 2008		0	Residencias Prof. Ene-Jun 2009		44	MUJERES	28

INSTITUTO TECNOLÓGICO SUPERIOR DE HUETAMO				 Año de creación: 2001			Matrícula 2009-2010			Atención a la Demanda Ago-Dic 2009		Egresados	Titulados
Oferta Educativa				Modalidad	Estatus	Total	Hombres	Mujeres	Aspirantes	Aceptados	Ene-Jun 2009	Ene-Jun 2009	
Ingeniería en Industrias Alimentarias				Esc.	Activa	38	14	24	19	15	0	0	
Ingeniería en Sistemas Computacionales				Esc.	Activa	182	117	65	60	49	17	16	
Ingeniería Industrial				Esc.	Activa	74	55	19	37	27	5	2	
TOTAL DE LICENCIATURA:						294	186	108	116	91	22	18	
Instalaciones (2009)				Profesores (2009)						Personal de Apoyo y Asistencia (2009)			
Aulas	Talleres	Lab. Pesados	Lab. Ligeros	LIC.	ESP.	M.C.G.	M.S.G.	D.C.G.	D.S.G.	TOTAL		39	
8	5	1	1	18	0	2	1	0	0	HOMBRES		21	
Servicio Social Ago-Dic 2008		0	Servicio Social Ene-Jun 2009		28	Residencias Prof. Ago-Dic 2008		0	Residencias Prof. Ene-Jun 2009		8	MUJERES	18

INSTITUTO TECNOLÓGICO SUPERIOR DE LOS REYES				 Año de creación: 2001			Matrícula 2009-2010			Atención a la Demanda Ago-Dic 2009		Egresados	Titulados
Oferta Educativa				Modalidad	Estatus	Total	Hombres	Mujeres	Aspirantes	Aceptados	Ene-Jun 2009	Ene-Jun 2009	
Ingeniería en Gestión Empresarial				Esc.	Activa	46	8	38	59	46	0	0	
Ingeniería en Innovación Agrícola Sustentable				Esc.	Activa	99	73	26	76	61	0	0	
Ingeniería Electromecánica				Esc.	Activa	84	83	1	41	31	7	1	
Ingeniería en Sistemas Computacionales				Esc.	Activa	82	55	27	33	24	9	6	
Licenciatura en Administración				Esc.	Activa	59	19	40	0	0	1	1	
Licenciatura en Informática				Esc.	Activa	100	56	44	24	23	13	4	
TOTAL DE LICENCIATURA:						470	294	176	233	185	30	12	
Instalaciones (2009)				Profesores (2009)						Personal de Apoyo y Asistencia (2009)			
Aulas	Talleres	Lab. Pesados	Lab. Ligeros	LIC.	ESP.	M.C.G.	M.S.G.	D.C.G.	D.S.G.	TOTAL		71	
10	1	2	0	20	0	4	10	0	0	HOMBRES		46	
Servicio Social Ago-Dic 2008		0	Servicio Social Ene-Jun 2009		41	Residencias Prof. Ago-Dic 2008		18	Residencias Prof. Ene-Jun 2009		13	MUJERES	25

INSTITUTO TECNOLÓGICO SUPERIOR DE PÁTZCUARO				Año de creación: 2006			Matrícula 2009-2010			Atención a la Demanda Ago-Dic 2009		Egresados	Titulados
Oferta Educativa				Modalidad	Estatus	Total	Hombres	Mujeres	Aspirantes	Aceptados	Ene-Jun 2009	Ene-Jun 2009	
Ingeniería en Gestión Empresarial				Esc.	Activa	40	19	21	43	40	0	0	
Ingeniería en Desarrollo Comunitario				Esc.	Activa	115	50	65	52	47	0	0	
Licenciatura en Administración				Esc.	Activa	217	78	139	65	56	0	0	
Licenciatura en Informática				Esc.	Activa	212	130	82	90	79	0	0	
TOTAL DE LICENCIATURA:						584	277	307	250	222	0	0	
Instalaciones (2009)				Profesores (2009)						Personal de Apoyo y Asistencia (2009)			
Aulas	Talleres	Lab. Pesados	Lab. Ligeros	LIC.	ESP.	M.C.G.	M.S.G.	D.C.G.	D.S.G.	TOTAL	45		
13	0	0	1	15	0	4	9	0	1	HOMBRES	26		
Servicio Social Ago-Dic 2008		0	Servicio Social Ene-Jun 2009		0	Residencias Prof. Ago-Dic 2008		0	Residencias Prof. Ene-Jun 2009		0	MUJERES	19

INSTITUTO TECNOLÓGICO DE COALCOMÁN				Año de creación: 2007			Matrícula 2009-2010			Atención a la Demanda Ago-Dic 2009		Egresados	Titulados
Oferta Educativa				Modalidad	Estatus	Total	Hombres	Mujeres	Aspirantes	Aceptados	Ene-Jun 2009	Ene-Jun 2009	
Ingeniería en Desarrollo Comunitario				Esc.	Activa	44	15	29	23	23	NA	NA	
Ingeniería en Sistemas Computacionales				Esc.	Activa	73	37	36	42	42	NA	NA	
TOTAL DE LICENCIATURA:						117	52	65	65	65	0	0	
Instalaciones (2009)				Profesores (2009)						Personal de Apoyo y Asistencia (2009)			
Aulas	Talleres	Lab. Pesados	Lab. Ligeros	LIC.	ESP.	M.C.G.	M.S.G.	D.C.G.	D.S.G.	TOTAL	14		
1	0	0	0	15	0	0	0	0	0	HOMBRES	10		
Servicio Social Ago-Dic 2008		NA	Servicio Social Ene-Jun 2009		NA	Residencias Prof. Ago-Dic 2008		NA	Residencias Prof. Ene-Jun 2009		NA	MUJERES	4

INSTITUTO TECNOLÓGICO SUPERIOR DE PURUÁNDIRO				Año de creación: 2009			Matrícula 2009-2010			Atención a la Demanda Ago-Dic 2009		Egresados	Titulados
Oferta Educativa				Modalidad	Estatus	Total	Hombres	Mujeres	Aspirantes	Aceptados	Ene-Jun 2009	Ene-Jun 2009	
Ingeniería en Desarrollo Comunitario				Esc.	Activa	29	18	11	29	29	NA	NA	
Ingeniería en Industrias Alimentarias				Esc.	Activa	18	9	9	18	18	NA	NA	
TOTAL DE LICENCIATURA:						47	27	20	47	47	0	0	
Instalaciones (2009)				Profesores (2009)						Personal de Apoyo y Asistencia (2009)			
Aulas	Talleres	Lab. Pesados	Lab. Ligeros	LIC.	ESP.	M.C.G.	M.S.G.	D.C.G.	D.S.G.	TOTAL	4		
NA	NA	NA	NA	1	0	0	0	0	0	HOMBRES	2		
Servicio Social Ago-Dic 2008		NA	Servicio Social Ene-Jun 2009		NA	Residencias Prof. Ago-Dic 2008		NA	Residencias Prof. Ene-Jun 2009		NA	MUJERES	2

INSTITUTO TECNOLÓGICO SUPERIOR DE TACÁMBARO				Año de creación: 2002			Matrícula 2009-2010			Atención a la Demanda Ago-Dic 2009		Egresados	Titulados
Oferta Educativa				Modalidad	Estatus	Total	Hombres	Mujeres	Aspirantes	Aceptados	Ene-Jun 2009	Ene-Jun 2009	
Ingeniería en Sistemas Computacionales				Esc.	Activa	108	66	42	47	32	7	0	
Ingeniería en Geociencias				Esc.	Activa	103	73	30	35	28	0	0	
Ingeniería en Industrias Alimentarias				Esc.	Activa	75	38	37	25	18	13	0	
TOTAL DE LICENCIATURA:						286	177	109	107	78	20	0	
Instalaciones (2009)				Profesores (2009)						Personal de Apoyo y Asistencia (2009)			
Aulas	Talleres	Lab. Pesados	Lab. Ligeros	LIC.	ESP.	M.C.G.	M.S.G.	D.C.G.	D.S.G.	TOTAL	44		
0	0	0	0	0	0	8	0	2	0	HOMBRES	20		
Servicio Social		47	Servicio Social		49	Residencias Prof.		21	Residencias Prof.		9	MUJERES	24

Morelos





Institutos Tecnológicos Federales


- 1.- Cuautla
- 2.- Zacatepec
- 3.- C.E.N.I.D.E.T.

(Centro Nacional de Investigación y Desarrollo Tecnológico)



INSTITUTO TECNOLÓGICO DE ZACATEPEC				 Año de creación: 1961			Matrícula 2009-2010			Atención a la Demanda Ago-Dic 2009		Egresados	Titulados
Oferta Educativa				Modalidad	Estatus	Total	Hombres	Mujeres	Aspirantes	Aceptados	Ene-Jun 2009	Ene-Jun 2009	
Ingeniería Civil				Esc.	Activa	484	431	53	176	112	33	117	
Ingeniería Electromecánica				Esc.	Activa	689	668	21	210	150	65	71	
Ingeniería en Sistemas Computacionales				Esc.	Activa	923	692	231	373	244	64	81	
Ingeniería Química				Esc.	Activa	162	97	65	55	38	15	42	
Ingeniería Industrial				Esc.	Activa	665	490	175	192	105	39	73	
Ingeniería en Gestión Empresarial				Esc.	Activa	137	56	81	180	137	0	0	
Ingeniería Industrial				No Esc.	En liq.	0	0	0	0	0	0	5	
Ingeniería Bioquímica				Esc.	Activa	330	144	186	103	82	30	46	
Licenciatura en Informática				Esc.	Activa	368	214	154	45	31	30	90	
Licenciatura en Administración				Esc.	Activa	641	320	321	55	45	59	44	
TOTAL DE LICENCIATURA:						4,399	3,112	1,287	1,389	944	335	569	
Maestría en Administración				Esc.	En liq.	0	0	0	0	0	4	4	
Maestría en Ciencias en Ingeniería de la Construcción				Esc.	En liq.	0	0	0	0	0	0	0	
Maestría en Tecnologías de la Información				Esc.	En liq.	0	0	0	0	0	3	3	
Maestría en Ciencias en Ingeniería Química				Esc.	Activa	5	1	4	2	2	0	0	
Doctorado en Ciencias en Polímeros				Esc.	Activa	8	4	4	1	1	4	4	
TOTAL DE POSGRADO:						13	5	8	3	3	11	11	
Instalaciones (2009)				Profesores (2009)						Personal de Apoyo y Asistencia (2009)			
Aulas	Talleres	Lab. Pesados	Lab. Ligeros	LIC.	ESP.	M.C.G.	M.S.G.	D.C.G.	D.S.G.	TOTAL	128		
70	2	5	9	152	1	90	18	13	0	HOMBRES	53		
Servicio Social Ago-Dic 2008	389	Servicio Social Ene-Jun 2009	396	Residencias Prof. Ago-Dic 2008	336	Residencias Prof. Ene-Jun 2009	395			MUJERES	75		

INSTITUTO TECNOLÓGICO DE CUAUTLA				 Año de creación: 1991			Matrícula 2009-2010			Atención a la Demanda Ago-Dic 2009		Egresados	Titulados
Oferta Educativa				Modalidad	Estatus	Total	Hombres	Mujeres	Aspirantes	Aceptados	Ene-Jun 2009	Ene-Jun 2009	
Ingeniería Electrónica				Esc.	Activa	168	150	18	49	43	3	12	
Ingeniería en Gestión Empresarial				Esc.	Activa	86	31	55	85	86	0	0	
Ingeniería en Mecatrónica				Esc.	Activa	155	138	17	109	89	0	0	
Ingeniería Industrial				Esc.	Activa	81	53	28	50	41	0	0	
Ingeniería en Sistemas Computacionales				Esc.	Activa	559	355	204	147	124	18	11	
Licenciatura en Administración				Esc.	Activa	201	65	136	0	0	7	20	
TOTAL DE LICENCIATURA:						1,250	792	458	440	383	28	43	
Instalaciones (2009)				Profesores (2009)						Personal de Apoyo y Asistencia (2009)			
Aulas	Talleres	Lab. Pesados	Lab. Ligeros	LIC.	ESP.	M.C.G.	M.S.G.	D.C.G.	D.S.G.	TOTAL	29		
19	0	0	2	27	1	20	1	0	0	HOMBRES	17		
Servicio Social Ago-Dic 2008	23	Servicio Social Ene-Jun 2009	34	Residencias Prof. Ago-Dic 2008	63	Residencias Prof. Ene-Jun 2009	21			MUJERES	12		

Centro Nacional de Investigación y Desarrollo Tecnológico				 Año de creación: 1987			Matrícula 2009-2010			Atención a la Demanda Ago-Dic 2009		Egresados	Titulados
Oferta Educativa				Modalidad	Estatus	Total	Hombres	Mujeres	Aspirantes	Aceptados	Ene-Jun 2009	Ene-Jun 2009	
Maestría en Ciencias en Ingeniería Mecánica				Esc.	Activa	45	37	8	57	24	11	11	
Maestría en Ciencias en Ciencias de la Computación				Esc.	Activa	69	46	23	127	25	11	11	
Maestría en Ciencias en Ingeniería Electrónica				Esc.	Activa	51	35	16	66	25	1	1	
Maestría en Ciencias en Ingeniería Mecatrónica				Esc.	Activa	19	17	2	35	4	3	3	
Doctorado en Ciencias en Ingeniería Mecánica				Esc.	Activa	24	20	4	0	1	1	1	
Doctorado en Ciencias en Ingeniería Electrónica				Esc.	Activa	14	13	1	0	2	2	2	
Doctorado en Ciencias en C. de la Computación				Esc.	Activa	15	8	7	0	1	1	1	
Doctorado en Ciencias en Ingeniería Mecatrónica				Esc.	Activa	3	2	1	0	0	0	0	
Especialización en Ingeniería Mecatrónica				Esc.	Activa	45	41	4	0	23	0	0	
TOTAL DE POSGRADO:						285	219	66	285	105	30	30	
Instalaciones (2009)				Profesores (2009)						Personal de Apoyo y Asistencia (2009)			
Aulas	Talleres	Lab. Pesados	Lab. Ligeros	LIC.	ESP.	M.C.G.	M.S.G.	D.C.G.	D.S.G.	TOTAL	34		
19	0	0	2	22	1	30	5	54	1	HOMBRES	15		
Servicio Social Ago-Dic 2008	NA	Servicio Social Ene-Jun 2009	NA	Residencias Prof. Ago-Dic 2008	NA	Residencias Prof. Ene-Jun 2009	NA			MUJERES	19		


Nayarit





Institutos Tecnológicos Federales

- 1.- Tepic
- 2.- Bahía de Banderas
- 3.- Sur de Nayarit



INSTITUTO TECNOLÓGICO DE TEPIC				 Año de creación: 1974			Matrícula 2009-2010			Atención a la Demanda Ago-Dic 2009		Egresados	Titulados
Oferta Educativa				Modalidad	Estatus	Total	Hombres	Mujeres	Aspirantes	Aceptados	Ene-Jun 2009	Ene-Jun 2009	
Arquitectura				Esc.	Activa	752	485	267	264	146	42	43	
Ingeniería Bioquímica				Esc.	Activa	229	102	127	64	56	5	16	
Ingeniería en Mecatrónica				Esc.	Activa	114	103	11	89	71	0	0	
Ingeniería Civil				Esc.	Activa	636	549	87	217	137	46	36	
Ingeniería Industrial				Esc.	Activa	264	188	76	70	56	21	22	
Ingeniería en Gestión Empresarial				Esc.	Activa	188	87	101	197	115	0	0	
Ingeniería Química				Esc.	Activa	80	47	33	31	23	5	16	
Ingeniería Eléctrica				Esc.	Activa	212	58	154	56	56	14	10	
Ingeniería en Sistemas Computacionales				Esc.	Activa	512	396	116	186	146	38	14	
Licenciatura en Administración				Esc.	Activa	362	142	220	0	0	17	54	
Licenciatura en Informática				Esc.	Activa	139	84	55	0	0	14	32	
TOTAL DE LICENCIATURA:						3,488	2,241	1,247	1,174	806	202	243	
Maestría en Sistemas Computacionales				Esc.	En liq.	0	0	0	0	0	0	0	
Maestría en Ordenamiento Urbano				Esc.	En liq.	0	0	0	0	0	0	0	
Maestría en Ciencias en Alimentos				Esc.	Activa	25	8	17	5	5	17	4	
Maestría en Tecnologías de la Información				Esc.	Activa	17	9	8	18	9	0	0	
Maestría en Administración				Esc.	En liq.	0	0	0	0	0	0	1	
Doctorado en Ciencias en Alimentos				Esc.	Activa	2	0	2	4	2	0	0	
TOTAL DE POSGRADO:						44	17	27	27	16	17	5	
Instalaciones (2009)				Profesores (2009)						Personal de Apoyo y Asistencia (2009)			
Aulas	Talleres	Lab. Pesados	Lab. Ligeros	LIC.	ESP.	M.C.G.	M.S.G.	D.C.G.	D.S.G.	TOTAL	79		
50	7	7	8	155	0	79	7	6	2	HOMBRES	37		
Servicio Social Ago-Dic 2008	247	Servicio Social Ene-Jun 2009	202	Residencias Prof. Ago-Dic 2008	253	Residencias Prof. Ene-Jun 2009	172	MUJERES	42				

INSTITUTO TECNOLÓGICO DE BAHÍA DE BANDERAS				 Año de creación: 1996			Matrícula 2009-2010			Atención a la Demanda Ago-Dic 2009		Egresados	Titulados
Oferta Educativa				Modalidad	Estatus	Total	Hombres	Mujeres	Aspirantes	Aceptados	Ene-Jun 2009	Ene-Jun 2009	
Ingeniería Ambiental				Esc.	Activa	25	16	9	10	10	0	0	
Técnico Superior en Buceo Turístico				Esc.	Activa	28	22	6	15	15	8	0	
Licenciatura en Biología				Esc.	Activa	88	41	47	26	26	29	10	
Licenciatura en Administración de Empresas				No Esc.	Activa	36	10	26	0	0	0	0	
Licenciatura en Administración				Esc.	Activa	7	4	3	0	0	0	0	
TOTAL DE LICENCIATURA:						184	93	91	51	51	37	10	
Instalaciones (2009)				Profesores (2009)						Personal de Apoyo y Asistencia (2009)			
Aulas	Talleres	Lab. Pesados	Lab. Ligeros	LIC.	ESP.	M.C.G.	M.S.G.	D.C.G.	D.S.G.	TOTAL	16		
10	0	0	3	33	0	5	5	0	1	HOMBRES	7		
Servicio Social Ago-Dic 2008	42	Servicio Social Ene-Jun 2009	5	Residencias Prof. Ago-Dic 2008	21	Residencias Prof. Ene-Jun 2009	31	MUJERES	9				

INTITUTO TECNOLÓGICO DEL SUR DE NAYARIT				 Año de creación: 2009			Matrícula 2009-2010			Atención a la Demanda Ago-Dic 2009		Egresados	Titulados
Oferta Educativa				Modalidad	Estatus	Total	Hombres	Mujeres	Aspirantes	Aceptados	Ene-Jun 2009	Ene-Jun 2009	
Ingeniería en Industrias Alimentarias				Esc.	Activa	49	19	30	49	49	0	0	
Ingeniería en Gestión Empresarial				Esc.	Activa	48	19	29	48	48	0	0	
TOTAL DE LICENCIATURA:						97	38	59	97	97	0	0	
Instalaciones (2009)				Profesores (2009)						Personal de Apoyo y Asistencia (2009)			
Aulas	Talleres	Lab. Pesados	Lab. Ligeros	LIC.	ESP.	M.C.G.	M.S.G.	D.C.G.	D.S.G.	TOTAL	0		
NA	NA	NA	NA	0	0	0	0	0	0	HOMBRES	0		
Servicio Social Ago-Dic 2008	NA	Servicio Social Ene-Jun 2009	NA	Residencias Prof. Ago-Dic 2008	NA	Residencias Prof. Ene-Jun 2009	NA	MUJERES	0				





Institutos Tecnológicos Federales

- 1.- Linares
- 2.- Nuevo León

Nuevo León



INSTITUTO TECNOLÓGICO DE NUEVO LEÓN				 Año de creación: 1976			Matrícula 2009-2010			Atención a la Demanda Ago-Dic 2009		Egresados	Titulados
Oferta Educativa				Modalidad	Estatus	Total	Hombres	Mujeres	Aspirantes	Aceptados	Ene-Jun 2009	Ene-Jun 2009	
Ingeniería en Sistemas Computacionales				Esc.	Activa	535	406	129	229	200	38	38	
Ingeniería Electrónica				Esc.	Activa	149	143	6	44	39	8	22	
Ingeniería Industrial				Esc.	Activa	483	321	162	128	114	27	18	
Ingeniería en Gestión Empresarial				Esc.	Activa	111	53	58	130	111	0	0	
Ingeniería Electromecánica				Esc.	Activa	216	208	8	61	54	9	6	
Licenciatura en Administración				Esc.	Activa	427	155	272	0	0	66	37	
TOTAL DE LICENCIATURA:						1,921	1,286	635	592	518	148	121	
Maestría en Ingeniería Mecatrónica				Esc.	Activa	3	3	0	3	3	0	0	
Especialización en Ingeniería Mecatrónica				Esc.	Activa	10	7	3	30	10	3	3	
TOTAL DE POSGRADO:						13	10	3	33	13	3	3	
Instalaciones (2009)				Profesores (2009)						Personal de Apoyo y Asistencia (2009)			
Aulas	Talleres	Lab. Pesados	Lab. Ligeros	LIC.	ESP.	M.C.G.	M.S.G.	D.C.G.	D.S.G.	TOTAL	72		
74	1	1	1	108	0	81	0	9	0	HOMBRES	32		
Servicio Social Ago-Dic 2008	197	Servicio Social Ene-Jun 2009	185	Residencias Prof. Ago-Dic 2008	205	Residencias Prof. Ene-Jun 2009	239	MUJERES	40				

INSTITUTO TECNOLÓGICO DE LINARES				 Año de creación: 1992			Matrícula 2009-2010			Atención a la Demanda Ago-Dic 2009		Egresados	Titulados
Oferta Educativa				Modalidad	Estatus	Total	Hombres	Mujeres	Aspirantes	Aceptados	Ene-Jun 2009	Ene-Jun 2009	
Ingeniería en Gestión Empresarial				Esc.	Activa	64	29	35	43	40	0	0	
Ingeniería Electromecánica				Esc.	Activa	125	124	1	41	39	3	2	
Ingeniería Industrial				Esc.	Activa	228	140	88	51	49	4	19	
Ingeniería en Agronomía				Esc.	Liq.	0	0	0	0	0	0	0	
Ingeniería en Industrias Alimentarias				Esc.	Activa	73	36	37	10	8	0	2	
Ingeniería en Sistemas Computacionales				Esc.	Activa	164	85	79	60	57	1	5	
Licenciatura en Informática				Esc.	Activa	82	35	47	0	0	2	16	
TOTAL DE LICENCIATURA:						736	449	287	205	193	10	44	
Instalaciones (2009)				Profesores (2009)						Personal de Apoyo y Asistencia (2009)			
Aulas	Talleres	Lab. Pesados	Lab. Ligeros	LIC.	ESP.	M.C.G.	M.S.G.	D.C.G.	D.S.G.	TOTAL	25		
17	1	1	1	44	0	15	2	2	1	HOMBRES	7		
Servicio Social Ago-Dic 2008	75	Servicio Social Ene-Jun 2009	63	Residencias Prof. Ago-Dic 2008	7	Residencias Prof. Ene-Jun 2009	14	MUJERES	18				



**Institutos Tecnológicos
Descentralizados**

- 1.- San Miguel el Grande
- 2.- Teposcolula

Oaxaca



**Institutos
Tecnológicos
Federales**

- 1.- Comitancillo
- 2.- Istmo
- 3.- La Cuenca del Papaloapan
- 4.- La Región Mixe
- 5.- Oaxaca
- 6.- Pinotepa
- 7.- Salina Cruz
- 8.- Tlaxiaco
- 9.- Tuxtepec
- 10.- Valle de Oaxaca





Puerto Escondido


Huatulco

Océano Pacífico

Golfo de Tehuantepec

INSTITUTO TECNOLÓGICO DE OAXACA				 Año de creación: 1968			Matrícula 2009-2010			Atención a la Demanda Ago-Dic 2009		Egresados	Titulados
Oferta Educativa				Modalidad	Estatus	Total	Hombres	Mujeres	Aspirantes	Acceptados	Ene-Jun 2009	Ene-Jun 2009	
Ingeniería Química	Esc.	Activa	449	211	238	126	105	44	52				
Ingeniería en Gestión Empresarial	Esc.	Activa	127	40	87	148	127	0	0				
Ingeniería Industrial	Esc.	Activa	580	321	259	164	152	35	54				
Ingeniería Civil	Esc.	Activa	949	803	146	359	275	78	32				
Ingeniería Mecánica	Esc.	Activa	582	564	18	254	193	46	43				
Ingeniería Eléctrica	Esc.	Activa	367	346	21	128	112	48	41				
Ingeniería Electrónica	Esc.	Activa	620	551	69	168	145	29	37				
Licenciatura en Contaduría	No Esc.	Activa	40	9	31	0	0	10	2				
Licenciatura en Informática	Esc.	Activa	573	329	244	101	73	33	18				
Licenciatura en Administración	Esc.	Activa	856	243	613	139	103	44	41				
TOTAL DE LICENCIATURA:				5,143	3,417	1,726	1,587	1,285	367	320			
Maestría en Ciencias en Ingeniería Mecánica	Esc.	Liq.	0	0	0	0	0	0	0				
Maestría en Ciencias Enseñanza de las Ciencias	Esc.	Liq.	0	0	0	0	0	0	0				
Maestría en Planificación de Empresas y Desarrollo Reg.	Esc.	Liq.	0	0	0	0	0	0	0				
Maestría en Ciencias en Ingeniería Química	Esc.	Liq.	0	0	0	0	0	7	0				
Maestría en Administración	Esc.	Activa	28	8	20	59	16	0	0				
Maestría en Construcción	Esc.	Activa	11	10	1	0	0	0	0				
Maestría en Ciencias en Desarrollo Regional y Tecnológico	Esc.	Activa	49	17	32	40	26	16	9				
Maestría en Ciencias en Ingeniería Bioquímica	Esc.	Liq.	0	0	0	0	0	0	0				
Doctorado en Ciencias en Desarrollo Regional y Tec.	Esc.	Activa	49	17	32	0	26	0	2				
Doctorado en Planificación de Emp. y Des. Reg.	Esc.	Liq.	0	0	0	0	0	0	0				
TOTAL DE POSGRADO:				137	52	85	99	68	23	11			
Instalaciones (2009)				Profesores (2009)						Personal de Apoyo y Asistencia (2009)			
Aulas	Talleres	Lab. Pesados	Lab. Ligeros	LIC.	ESP.	M.C.G.	M.S.G.	D.C.G.	D.S.G.	TOTAL		169	
70	33	7	5	105	0	91	64	31	9	HOMBRES		90	
Servicio Social Ago-Dic 2008	372	Servicio Social Ene-Jun 2009	355	Residencias Prof. Ago-Dic 2008		288	Residencias Prof. Ene-Jun 2009		383	MUJERES		79	

INSTITUTO TECNOLÓGICO DEL ITSMO				 Año de creación: 1970			Matrícula 2009-2010			Atención a la Demanda Ago-Dic 2009		Egresados	Titulados
Oferta Educativa				Modalidad	Estatus	Total	Hombres	Mujeres	Aspirantes	Acceptados	Ene-Jun 2009	Ene-Jun 2009	
Ingeniería Industrial	Esc.	Activa	376	233	143	0	174	0	0				
Ingeniería Mecánica	Esc.	Activa	308	299	9	0	148	0	0				
Ingeniería en Sistemas Computacionales	Esc.	Activa	499	368	131	0	228	0	0				
Ingeniería Electromecánica	Esc.	Activa	310	297	13	0	148	0	0				
Ingeniería Civil	Esc.	Activa	302	249	53	0	153	0	0				
Arquitectura	Esc.	Activa	246	182	64	0	114	0	0				
Ingeniería Eléctrica	Esc.	Activa	323	312	11	0	153	0	0				
Licenciatura en Informática	Esc.	Activa	359	191	168	0	147	0	0				
Licenciatura en Contaduría	No Esc.	Activa	47	10	37	0	0	0	0				
Licenciatura en Contaduría	Esc.	Activa	599	241	358	0	306	0	0				
TOTAL DE LICENCIATURA:				3,369	2,382	987	0	1,571	0	0			
Instalaciones (2009)				Profesores (2009)						Personal de Apoyo y Asistencia (2009)			
Aulas	Talleres	Lab. Pesados	Lab. Ligeros	LIC.	ESP.	M.C.G.	M.S.G.	D.C.G.	D.S.G.	TOTAL		124	
55	4	4	3	155	0	15	15	2	0	HOMBRES		74	
Servicio Social Ago-Dic 2008	0	Servicio Social Ene-Jun 2009	264	Residencias Prof. Ago-Dic 2008		374	Residencias Prof. Ene-Jun 2009		323	MUJERES		50	

INSTITUTO TECNOLÓGICO DE LA CUENTA DEL PAPALOAPAN				 Año de creación: 1973			Matrícula 2009-2010			Atención a la Demanda Ago-Dic 2009		Egresados	Titulados
Oferta Educativa				Modalidad	Estatus	Total	Hombres	Mujeres	Aspirantes	Acceptados	Ene-Jun 2009	Ene-Jun 2009	
Ingeniería en Agronomía	Esc.	Activa	244	190	54	0	55	0	76				
Licenciatura en Biología	Esc.	Activa	349	143	206	0	61	0	97				
TOTAL DE LICENCIATURA:				593	333	260	0	116	0	173			
Instalaciones (2009)				Profesores (2009)						Personal de Apoyo y Asistencia (2009)			
Aulas	Talleres	Lab. Pesados	Lab. Ligeros	LIC.	ESP.	M.C.G.	M.S.G.	D.C.G.	D.S.G.	TOTAL		60	
12	0	0	1	27	0	2	3	0	0	HOMBRES		29	
Servicio Social Ago-Dic 2008	128	Servicio Social Ene-Jun 2009	140	Residencias Prof. Ago-Dic 2008		130	Residencias Prof. Ene-Jun 2009		125	MUJERES		31	

INSTITUTO TECNOLÓGICO DE TUXTEPEC				Matrícula 2009-2010			Atención a la Demanda Ago-Dic 2009		Egresados	Titulados		
		Año de creación: 1975										
Oferta Educativa				Modalidad	Estatus	Total	Hombres	Mujeres	Aspirantes	Acceptados	Ene-Jun 2009	Ene-Jun 2009
Ingeniería Bioquímica				Esc.	Activa	196	71	125	55	53	11	17
Ingeniería en Gestión Empresarial				Esc.	Activa	90	20	70	92	90	0	0
Ingeniería Electrónica				Esc.	Activa	137	128	9	27	26	0	6
Ingeniería Electromecánica				Esc.	Activa	273	264	9	103	96	12	9
Ingeniería en Sistemas Computacionales				Esc.	Activa	402	254	148	123	104	3	9
Ingeniería Civil				Esc.	Activa	339	280	59	92	80	39	10
Licenciatura en Administración				Esc.	Activa	399	136	263	61	60	2	27
Licenciatura en Administración				No Esc.	Activa	9	4	5	0	0	0	0
Licenciatura en Contaduría				Esc.	Activa	327	97	230	78	68	0	40
Licenciatura en Informática				Esc.	Activa	198	80	118	63	51	1	16
TOTAL DE LICENCIATURA:						2,370	1,334	1,036	694	628	68	134
Maestría en Ciencias en Alimentos				Esc.	Activa	20	9	11	5	5	5	6
TOTAL DE POSGRADO:						20	9	11	5	5	5	6
Instalaciones (2009)				Profesores (2009)						Personal de Apoyo y Asistencia (2009)		
Aulas	Talleres	Lab. Pesados	Lab. Ligeros	LIC.	ESP.	M.C.G.	M.S.G.	D.C.G.	D.S.G.	TOTAL	88	
34	2	5	3	89	0	42	0	9	0	HOMBRES	47	
Servicio Social Ago-Dic 2008	308	Servicio Social Ene-Jun 2009	111	Residencias Prof. Ago-Dic 2008	334	Residencias Prof. Ene-Jun 2009	92	MUJERES	41			

INSTITUTO TECNOLÓGICO DEL VALLE DE OAXACA				Matrícula 2009-2010			Atención a la Demanda Ago-Dic 2009		Egresados	Titulados		
		Año de creación: 1981										
Oferta Educativa				Modalidad	Estatus	Total	Hombres	Mujeres	Aspirantes	Acceptados	Ene-Jun 2009	Ene-Jun 2009
Ingeniería Forestal				Esc.	Activa	220	137	83	79	67	20	5
Ingeniería en Agronomía				Esc.	Activa	467	322	145	219	136	49	29
Licenciatura en Informática				Esc.	Activa	441	293	148	175	128	56	20
Licenciatura en Biología				Esc.	Activa	474	158	316	168	121	69	30
TOTAL DE LICENCIATURA:						1,602	910	692	641	452	194	84
Maestría en Ciencias(animal,suelos,iirig,agroec)				Esc.	Activa	40	22	18	37	24	6	18
TOTAL DE POSGRADO:						40	22	18	37	24	6	18
Instalaciones (2009)				Profesores (2009)						Personal de Apoyo y Asistencia (2009)		
Aulas	Talleres	Lab. Pesados	Lab. Ligeros	LIC.	ESP.	M.C.G.	M.S.G.	D.C.G.	D.S.G.	TOTAL	69	
29	4	6	0	26	0	29	14	14	5	HOMBRES	37	
Servicio Social Ago-Dic 2008	144	Servicio Social Ene-Jun 2009	40	Residencias Prof. Ago-Dic 2008	191	Residencias Prof. Ene-Jun 2009	0	MUJERES	32			

INSTITUTO TECNOLÓGICO DE TLAXIACO				Matrícula 2009-2010			Atención a la Demanda Ago-Dic 2009		Egresados	Titulados		
		Año de creación: 1991										
Oferta Educativa				Modalidad	Estatus	Total	Hombres	Mujeres	Aspirantes	Acceptados	Ene-Jun 2009	Ene-Jun 2009
Ingeniería Industrial				Esc.	Activa	143	91	52	49	43	18	5
Ingeniería en Sistemas Computacionales				Esc.	Activa	225	153	72	92	71	6	13
Ingeniería en Gestión Empresarial				Esc.	Activa	200	74	126	132	113	0	0
Licenciatura en Administración				Esc.	Activa	232	82	150	0	0	13	35
TOTAL DE LICENCIATURA:						800	400	400	273	227	37	53
Instalaciones (2009)				Profesores (2009)						Personal de Apoyo y Asistencia (2009)		
Aulas	Talleres	Lab. Pesados	Lab. Ligeros	LIC.	ESP.	M.C.G.	M.S.G.	D.C.G.	D.S.G.	TOTAL	22	
14	0	1	3	39	1	4	8	0	0	HOMBRES	11	
Servicio Social Ago-Dic 2008	68	Servicio Social Ene-Jun 2009	35	Residencias Prof. Ago-Dic 2008	99	Residencias Prof. Ene-Jun 2009	70	MUJERES	11			

INSTITUTO TECNOLÓGICO DE COMITANCILLO				Matrícula 2009-2010			Atención a la Demanda Ago-Dic 2009		Egresados	Titulados		
Año de creación: 1992				Total	Hombres	Mujeres	Aspirantes	Aceptados	Ene-Jun 2009	Ene-Jun 2009		
Oferta Educativa				Modalidad	Estatus							
Ingeniería en Agronomía				No Esc.	Activa	91	63	28	28	28	0	0
Ingeniería en Industrias Alimentarias				Esc.	Activa	103	42	61	16	16	0	0
Ingeniería en Gestión Empresarial				Esc.	Activa	165	62	103	167	165	0	0
Ingeniería en Agronomía				Esc.	Activa	240	154	86	61	61	0	27
Licenciatura en Administración				Esc.	Activa	481	139	342	0	0	0	90
Licenciatura en Informática				Esc.	Activa	428	221	207	70	70	0	31
TOTAL DE LICENCIATURA:						1,508	681	827	342	340	0	148
Instalaciones (2009)				Profesores (2009)						Personal de Apoyo y Asistencia (2009)		
Aulas	Talleres	Lab. Pesados	Lab. Ligeros	LIC.	ESP.	M.C.G.	M.S.G.	D.C.G.	D.S.G.	TOTAL	32	
28	3	0	4	38	0	21	6	0	0	HOMBRES	15	
Servicio Social Ago-Dic 2008	164	Servicio Social Ene-Jun 2009	61	Residencias Prof. Ago-Dic 2008		199	Residencias Prof. Ene-Jun 2009		0	MUJERES	17	

INSTITUTO TECNOLÓGICO DE PINOTEPA				Matrícula 2009-2010			Atención a la Demanda Ago-Dic 2009		Egresados	Titulados		
Año de creación: 1992				Total	Hombres	Mujeres	Aspirantes	Aceptados	Ene-Jun 2009	Ene-Jun 2009		
Oferta Educativa				Modalidad	Estatus							
Ingeniería en Agronomía				Esc.	Activa	170	121	49	67	44	0	7
Ingeniería en Gestión Empresarial				Esc.	Activa	126	48	78	135	126	0	0
Ingeniería Industrial				Esc.	Activa	149	92	57	61	46	0	3
Ingeniería en Sistemas Computacionales				Esc.	Activa	338	231	107	134	130	4	12
Licenciatura en Informática				Esc.	Activa	282	124	158	86	76	3	4
Licenciatura en Administración				Esc.	Activa	291	82	209	0	0	8	23
Licenciatura en Contaduría				Esc.	Activa	192	59	133	71	46	1	10
TOTAL DE LICENCIATURA:						1,548	757	791	554	468	16	59
Instalaciones (2009)				Profesores (2009)						Personal de Apoyo y Asistencia (2009)		
Aulas	Talleres	Lab. Pesados	Lab. Ligeros	LIC.	ESP.	M.C.G.	M.S.G.	D.C.G.	D.S.G.	TOTAL	72	
16	0	0	2	28	0	3	22	0	0	HOMBRES	45	
Servicio Social Ago-Dic 2008	71	Servicio Social Ene-Jun 2009	228	Residencias Prof. Ago-Dic 2008		205	Residencias Prof. Ene-Jun 2009		26	MUJERES	27	

INSTITUTO TECNOLÓGICO DE SALINA CRUZ				Matrícula 2009-2010			Atención a la Demanda Ago-Dic 2009		Egresados	Titulados		
Año de creación: 1995				Total	Hombres	Mujeres	Aspirantes	Aceptados	Ene-Jun 2009	Ene-Jun 2009		
Oferta Educativa				Modalidad	Estatus							
Ingeniería en Pesquerías				Esc.	Activa	16	4	12	0	0	0	4
Ingeniería en Gestión Empresarial				Esc.	Activa	112	40	72	133	112	0	0
Ingeniería Mecánica				Esc.	Activa	205	190	15	89	78	0	5
Ingeniería Electrónica				Esc.	Activa	229	207	22	81	68	0	19
Ingeniería en Acuicultura				Esc.	Activa	69	24	45	33	30	0	0
Licenciatura en Administración				Esc.	Activa	279	81	198	0	0	0	36
TOTAL DE LICENCIATURA:						910	546	364	336	288	0	64
Instalaciones (2009)				Profesores (2009)						Personal de Apoyo y Asistencia (2009)		
Aulas	Talleres	Lab. Pesados	Lab. Ligeros	LIC.	ESP.	M.C.G.	M.S.G.	D.C.G.	D.S.G.	TOTAL	8	
19	0	2	2	34	0	8	1	0	0	HOMBRES	4	
Servicio Social Ago-Dic 2008	73	Servicio Social Ene-Jun 2009	113	Residencias Prof. Ago-Dic 2008		116	Residencias Prof. Ene-Jun 2009		116	MUJERES	4	

INSTITUTO TECNOLÓGICO DE LA REGIÓN MIXE				Año de creación: 2000		Matrícula 2009-2010			Atención a la Demanda Ago-Dic 2009		Egresados	Titulados
Oferta Educativa				Modalidad	Estatus	Total	Hombres	Mujeres	Aspirantes	Aceptados	Ene-Jun 2009	Ene-Jun 2009
Ingeniería Industrial				No Esc.	Activa	38	22	16	18	16	1	8
Ingeniería en Gestión Empresarial				No Esc.	Activa	26	9	17	28	26	0	0
Ingeniería en Desarrollo Comunitario				No Esc.	Activa	54	25	29	32	30	0	4
TOTAL DE LICENCIATURA:						118	56	62	78	72	1	12
Instalaciones (2009)				Profesores (2009)						Personal de Apoyo y Asistencia (2009)		
Aulas	Talleres	Lab. Pesados	Lab. Ligeros	LIC.	ESP.	M.C.G.	M.S.G.	D.C.G.	D.S.G.	TOTAL	3	
7	1	0	2	4	0	3	1	2	1	HOMBRES	1	
Servicio Social Ago-Dic 2008	3	Servicio Social Ene-Jun 2009	1	Residencias Prof. Ago-Dic 2008	12		Residencias Prof. Ene-Jun 2009	1		MUJERES	2	

INSTITUTO TECNOLÓGICO SUPERIOR DE SAN MIGUEL EL GRANDE				Año de creación: 2003		Matrícula 2009-2010			Atención a la Demanda Ago-Dic 2009		Egresados	Titulados
Oferta Educativa				Modalidad	Estatus	Total	Hombres	Mujeres	Aspirantes	Aceptados	Ene-Jun 2009	Ene-Jun 2009
Ingeniería Forestal				Esc.	Activa	154	88	66	0	44	13	0
Ingeniería en Desarrollo Comunitario				Esc.	Activa	146	76	70	0	36	9	0
TOTAL DE LICENCIATURA:						300	164	136	0	80	22	0
Instalaciones (2009)				Profesores (2009)						Personal de Apoyo y Asistencia (2009)		
Aulas	Talleres	Lab. Pesados	Lab. Ligeros	LIC.	ESP.	M.C.G.	M.S.G.	D.C.G.	D.S.G.	TOTAL	42	
14	0	0	2	10	0	6	4	0	1	HOMBRES	16	
Servicio Social Ago-Dic 2008	0	Servicio Social Ene-Jun 2009	64	Residencias Prof. Ago-Dic 2008	0		Residencias Prof. Ene-Jun 2009	65		MUJERES	26	

INSTITUTO TECNOLÓGICO SUPERIOR DE TEPOSCOLULA				Año de creación: 2009		Matrícula 2009-2010			Atención a la Demanda Ago-Dic 2009		Egresados	Titulados
Oferta Educativa				Modalidad	Estatus	Total	Hombres	Mujeres	Aspirantes	Aceptados	Ene-Jun 2009	Ene-Jun 2009
Ingeniería en Sistemas Computacionales				Esc.	Activa	36	22	14	0	36	0	0
Ingeniería en Desarrollo Comunitario				Esc.	Activa	42	15	27	0	42	0	0
TOTAL DE LICENCIATURA:						78	37	41	0	78	0	0
Instalaciones (2009)				Profesores (2009)						Personal de Apoyo y Asistencia (2009)		
Aulas	Talleres	Lab. Pesados	Lab. Ligeros	LIC.	ESP.	M.C.G.	M.S.G.	D.C.G.	D.S.G.	TOTAL	1	
NA	NA	NA	NA	5	0	2	0	1	0	HOMBRES	1	
Servicio Social Ago-Dic 2008	NA	Servicio Social Ene-Jun 2009	NA	Residencias Prof. Ago-Dic 2008	NA		Residencias Prof. Ene-Jun 2009	NA		MUJERES	0	

Puebla



Golfo de México



Institutos Tecnológicos Federales


- 1.- Puebla
- 2.- Tecamatlán
- 3.- Tehuacán




Institutos Tecnológicos Descentralizados


- 1.- Acatlán de Osorio
- 2.- Atlixco
- 3.- Cd. Serdán
- 4.- Huauchinango
- 5.- La Sierra Norte de Puebla
- 6.- La Sierra Negra Ajalpan
- 7.- Libres
- 8.- San Martín Texmelucan
- 9.- Tepeaca
- 10.- Tepexi del Rodríguez
- 11.- Teziutlán
- 12.- Venustiano Carranza
- 13.- Zacapoaxtla





INSTITUTO TECNOLÓGICO DE PUEBLA				 Año de creación: 1972			Matrícula 2009-2010			Atención a la Demanda Ago-Dic 2009		Egresados	Titulados
Oferta Educativa				Modalidad	Estatus	Total	Hombres	Mujeres	Aspirantes	Aceptados	Ene-Jun 2009	Ene-Jun 2009	
Ingeniería Mecánica				Esc.	Activa	850	803	47	279	180	40	32	
Ingeniería Eléctrica				Esc.	Activa	273	254	19	70	61	16	11	
Ingeniería Electrónica				Esc.	Activa	627	562	65	177	111	35	43	
Ingeniería en Gestión Empresarial				Esc.	Activa	158	44	114	248	158	0	0	
Ingeniería Industrial				Esc.	Activa	1,700	1,174	526	462	304	80	92	
Ingeniería en Logística				Esc.	Activa	89	44	45	135	89	0	0	
Licenciatura en Informática				Esc.	Activa	737	471	266	174	113	28	29	
Licenciatura en Administración				Esc.	Activa	482	169	313	0	0	33	32	
TOTAL DE LICENCIATURA:						4,916	3,521	1,395	1,545	1,016	232	239	
Maestría en Ciencias en Ingeniería Ambiental				Esc.	En liq.	0	0	0	0	0	0	1	
Maestría en Ingeniería Industrial				Esc.	En liq.	0	0	0	0	0	0	3	
Maestría en Ciencias en Ingeniería Mecánica				Esc.	Activa	24	23	1	24	14	0	3	
Maestría en Ciencias en Ingeniería Industrial				Esc.	Activa	1	0	1	0	0	0	1	
TOTAL DE POSGRADO:						25	23	2	24	14	0	8	
Instalaciones (2009)				Profesores (2009)						Personal de Apoyo y Asistencia (2009)			
Aulas	Talleres	Lab. Pesados	Lab. Ligeros	LIC.	ESP.	M.C.G.	M.S.G.	D.C.G.	D.S.G.	TOTAL	150		
73	1	4	4	150	9	117	0	18	0	HOMBRES	80		
Servicio Social Ago-Dic 2008	293	Servicio Social Ene-Jun 2009	347	Residencias Prof. Ago-Dic 2008	298	Residencias Prof. Ene-Jun 2009	340			MUJERES	70		

INSTITUTO TECNOLÓGICO DE TEHUACÁN				 Año de creación: 1975			Matrícula 2009-2010			Atención a la Demanda Ago-Dic 2009		Egresados	Titulados
Oferta Educativa				Modalidad	Estatus	Total	Hombres	Mujeres	Aspirantes	Aceptados	Ene-Jun 2009	Ene-Jun 2009	
Ingeniería Civil				Esc.	Activa	434	381	53	166	113	13	25	
Ingeniería en Sistemas Computacionales				Esc.	Activa	386	271	115	130	88	12	29	
Ingeniería Bioquímica				Esc.	Activa	377	139	238	115	78	25	21	
Ingeniería Industrial				Esc.	Activa	479	306	173	118	80	18	6	
Ingeniería Electrónica				Esc.	Activa	144	131	13	63	43	1	9	
Ingeniería en Logística				Esc.	Nueva	0	0	0	0	0	0	0	
Ingeniería en Mecatrónica				Esc.	Activa	402	382	20	159	108	0	0	
Ingeniería Electromecánica				Esc.	Activa	10	10	0	0	0	8	7	
Licenciatura en Administración				Esc.	Activa	485	182	303	119	81	41	21	
Licenciatura en Contaduría				Esc.	Activa	468	169	299	119	81	34	9	
TOTAL DE LICENCIATURA:						3,185	1,971	1,214	989	672	152	127	
Maestría en Ingeniería Industrial				Esc.	Activa	5	4	1	5	5	0	0	
Maestría en Administración				Esc.	Activa	4	2	2	0	4	0	2	
TOTAL DE POSGRADO:						9	6	3	5	9	0	2	
Instalaciones (2009)				Profesores (2009)						Personal de Apoyo y Asistencia (2009)			
Aulas	Talleres	Lab. Pesados	Lab. Ligeros	LIC.	ESP.	M.C.G.	M.S.G.	D.C.G.	D.S.G.	TOTAL	85		
62	2	6	2	113	6	38	24	1	2	HOMBRES	42		
Servicio Social Ago-Dic 2008	289	Servicio Social Ene-Jun 2009	330	Residencias Prof. Ago-Dic 2008	261	Residencias Prof. Ene-Jun 2009	257			MUJERES	43		

INSTITUTO TECNOLÓGICO DE TECOMATLÁN				 Año de creación: 1987			Matrícula 2009-2010			Atención a la Demanda Ago-Dic 2009		Egresados	Titulados
Oferta Educativa				Modalidad	Estatus	Total	Hombres	Mujeres	Aspirantes	Aceptados	Ene-Jun 2009	Ene-Jun 2009	
Ingeniería en Agronomía				Esc.	Activa	189	128	61	91	76	0	8	
Licenciatura en Informática				Esc.	Activa	315	170	145	116	93	0	32	
Licenciatura en Administración				Esc.	Activa	224	101	123	48	43	0	22	
TOTAL DE LICENCIATURA:						728	399	329	255	212	0	62	
Instalaciones (2009)				Profesores (2009)						Personal de Apoyo y Asistencia (2009)			
Aulas	Talleres	Lab. Pesados	Lab. Ligeros	LIC.	ESP.	M.C.G.	M.S.G.	D.C.G.	D.S.G.	TOTAL	34		
16	1	0	4	24	0	4	1	0	0	HOMBRES	22		
Servicio Social Ago-Dic 2008	77	Servicio Social Ene-Jun 2009	24	Residencias Prof. Ago-Dic 2008	90	Residencias Prof. Ene-Jun 2009	0			MUJERES	12		

INSTITUTO TECNOLÓGICO SUPERIOR DE LASIERRA NORTE DE PUEBLA				 Año de creación: 1993			Matrícula 2009-2010			Atención a la Demanda Ago-Dic 2009		Egresados	Titulados
Oferta Educativa				Modalidad	Estatus	Total	Hombres	Mujeres	Aspirantes	Aceptados	Ene-Jun 2009	Ene-Jun 2009	
Ingeniería en Industrias Alimentarias				Esc.	Activa	155	38	117	47	37	1	14	
Ingeniería Industrial				Esc.	Activa	212	131	81	69	57	1	19	
Ingeniería Electromecánica				Esc.	Activa	227	214	13	83	71	5	5	
Ingeniería Forestal				Esc.	Activa	248	143	105	103	86	0	0	
Licenciatura en Contaduría				Esc.	Activa	317	92	225	90	75	0	56	
Licenciatura en Informática				Esc.	Activa	348	172	176	112	92	13	37	
TOTAL DE LICENCIATURA:						1,507	790	717	504	418	20	131	
Instalaciones (2009)				Profesores (2009)						Personal de Apoyo y Asistencia (2009)			
Aulas	Talleres	Lab. Pesados	Lab. Ligeros	LIC.	ESP.	M.C.G.	M.S.G.	D.C.G.	D.S.G.	TOTAL			
19	4	5	3	54	1	10	11	0	0	HOMBRES	35		
Servicio Social Ago-Dic 2008		Servicio Social Ene-Jun 2009		Residencias Prof. Ago-Dic 2008		Residencias Prof. Ene-Jun 2009				MUJERES	30		

INSTITUTO TECNOLÓGICO SUPERIOR DE TEZIUTLÁN				 Año de creación: 1993			Matrícula 2009-2010			Atención a la Demanda Ago-Dic 2009		Egresados	Titulados
Oferta Educativa				Modalidad	Estatus	Total	Hombres	Mujeres	Aspirantes	Aceptados	Ene-Jun 2009	Ene-Jun 2009	
Ingeniería en Gestión Empresarial				Esc.	Activa	221	87	134	293	221	0	0	
Ingeniería en Sistemas Computacionales				Esc.	Activa	199	150	49	92	76	7	25	
Ingeniería Industrial				Esc.	Activa	364	263	101	148	116	16	32	
Ingeniería en Mecatrónica				Esc.	Activa	106	92	14	74	58	0	0	
Licenciatura en Administración				Esc.	Activa	488	308	180	0	0	5	72	
Licenciatura en Informática				Esc.	Activa	282	170	112	120	99	2	23	
TOTAL DE LICENCIATURA:						1,660	1,070	590	727	570	30	152	
Instalaciones (2009)				Profesores (2009)						Personal de Apoyo y Asistencia (2009)			
Aulas	Talleres	Lab. Pesados	Lab. Ligeros	LIC.	ESP.	M.C.G.	M.S.G.	D.C.G.	D.S.G.	TOTAL			
25	3	1	3	38	4	6	30	0	1	HOMBRES	33		
Servicio Social Ago-Dic 2008		Servicio Social Ene-Jun 2009		Residencias Prof. Ago-Dic 2008		Residencias Prof. Ene-Jun 2009				MUJERES	32		

INSTITUTO TECNOLÓGICO SUPERIOR DE ACATLÁN DE OSORIO				 Año de creación: 1996			Matrícula 2009-2010			Atención a la Demanda Ago-Dic 2009		Egresados	Titulados
Oferta Educativa				Modalidad	Estatus	Total	Hombres	Mujeres	Aspirantes	Aceptados	Ene-Jun 2009	Ene-Jun 2009	
Ingeniería Industrial				Esc.	Activa	60	35	25	17	15	116	60	
Ingeniería Electrónica				Esc.	Activa	60	57	3	28	21	38	16	
Ingeniería en Gestión Empresarial				Esc.	Activa	66	21	45	73	66	0	0	
Ingeniería en Industrias Alimentarias				Esc.	Activa	74	26	48	28	25	14	3	
Licenciatura en Informática				Esc.	Activa	352	168	184	129	116	348	201	
TOTAL DE LICENCIATURA:						612	307	305	275	243	516	280	
Instalaciones (2009)				Profesores (2009)						Personal de Apoyo y Asistencia (2009)			
Aulas	Talleres	Lab. Pesados	Lab. Ligeros	LIC.	ESP.	M.C.G.	M.S.G.	D.C.G.	D.S.G.	TOTAL			
19	1	2	1	52	0	1	1	0	0	HOMBRES	23		
Servicio Social Ago-Dic 2008		Servicio Social Ene-Jun 2009		Residencias Prof. Ago-Dic 2008		Residencias Prof. Ene-Jun 2009				MUJERES	23		

INSTITUTO TECNOLÓGICO SUPERIOR DE ZACAPOAXTLA				Matrícula 2009-2010			Atención a la Demanda Ago-Dic 2009		Egresados	Titulados			
Año de creación: 1996				Total	Hombres	Mujeres	Aspirantes	Acceptados	Ene-Jun 2009	Ene-Jun 2009			
Oferta Educativa				Modalidad	Estatus								
Ingeniería Industrial				Esc.	Activa		228	154	74	70	62	44	16
Ingeniería en Mecatrónica				Esc.	Activa		202	194	8	69	56	37	10
Ingeniería Forestal				Esc.	Activa		97	52	45	59	45	0	0
Licenciatura en Biología				Esc.	Activa		231	90	141	84	69	17	11
Licenciatura en Informática				Esc.	Activa		272	130	142	101	74	37	9
TOTAL DE LICENCIATURA:							1,030	620	410	383	306	135	46
Instalaciones (2009)				Profesores (2009)						Personal de Apoyo y Asistencia (2009)			
Aulas	Talleres	Lab. Pesados	Lab. Ligeros	LIC.	ESP.	M.C.G.	M.S.G.	D.C.G.	D.S.G.	TOTAL		53	
31	0	0	2	50	2	2	2	0	0	HOMBRES		30	
Servicio Social Ago-Dic 2008	14	Servicio Social Ene-Jun 2009	136	Residencias Prof. Ago-Dic 2008		141	Residencias Prof. Ene-Jun 2009		15	MUJERES		23	

INSTITUTO TECNOLÓGICO SUPERIOR DE ATlixco				Matrícula 2009-2010			Atención a la Demanda Ago-Dic 2009		Egresados	Titulados			
Año de creación: XXXX				Total	Hombres	Mujeres	Aspirantes	Acceptados	Ene-Jun 2009	Ene-Jun 2009			
Oferta Educativa				Modalidad	Estatus								
Ingeniería Industrial				Esc.	Activa		215	140	75	46	42	16	5
Ingeniería en Sistemas Computacionales				Esc.	Activa		295	165	130	91	90	27	8
Ingeniería Bioquímica				Esc.	Activa		111	41	70	34	30	7	4
Ingeniería Electromecánica				Esc.	Activa		150	142	8	45	42	5	2
Ingeniería en Mecatrónica				Esc.	Activa		109	99	10	39	34	14	0
TOTAL DE LICENCIATURA:							880	587	293	255	238	69	19
Instalaciones (2009)				Profesores (2009)						Personal de Apoyo y Asistencia (2009)			
Aulas	Talleres	Lab. Pesados	Lab. Ligeros	LIC.	ESP.	M.C.G.	M.S.G.	D.C.G.	D.S.G.	TOTAL		90	
20	2	4	11	39	0	11	8	1	2	HOMBRES		49	
Servicio Social Ago-Dic 2008	20	Servicio Social Ene-Jun 2009	53	Residencias Prof. Ago-Dic 2008		59	Residencias Prof. Ene-Jun 2009		59	MUJERES		41	

INSTITUTO TECNOLÓGICO SUPERIOR DE TEPEXI DE RODRÍGUEZ				Matrícula 2009-2010			Atención a la Demanda Ago-Dic 2009		Egresados	Titulados			
Año de creación: 1997				Total	Hombres	Mujeres	Aspirantes	Acceptados	Ene-Jun 2009	Ene-Jun 2009			
Oferta Educativa				Modalidad	Estatus								
Ingeniería Mecánica				Esc.	Activa		50	49	1	9	9	0	2
Ingeniería Industrial				Esc.	Activa		37	26	11	8	8	2	0
Ingeniería en Sistemas Computacionales				Esc.	Activa		52	30	22	33	33	0	0
Licenciatura en Administración				Esc.	Activa		174	72	102	40	40	13	11
TOTAL DE LICENCIATURA:							313	177	136	90	90	15	13
Instalaciones (2009)				Profesores (2009)						Personal de Apoyo y Asistencia (2009)			
Aulas	Talleres	Lab. Pesados	Lab. Ligeros	LIC.	ESP.	M.C.G.	M.S.G.	D.C.G.	D.S.G.	TOTAL		56	
10	1	0	2	15	0	6	8	0	0	HOMBRES		30	
Servicio Social Ago-Dic 2008	7	Servicio Social Ene-Jun 2009	25	Residencias Prof. Ago-Dic 2008		28	Residencias Prof. Ene-Jun 2009		16	MUJERES		26	

INSTITUTO TECNOLÓGICO SUPERIOR DE CIUDAD SERDÁN				Matrícula 2009-2010			Atención a la Demanda Ago-Dic 2009		Egresados	Titulados			
Año de creación: 1999				Total	Hombres	Mujeres	Aspirantes	Acceptados	Ene-Jun 2009	Ene-Jun 2009			
Oferta Educativa				Modalidad	Estatus								
Ingeniería en Gestión Empresarial				Esc.	Activa		80	23	57	87	80	0	0
Ingeniería en Industrias Alimentarias				Esc.	Activa		98	35	63	42	35	0	2
Ingeniería Industrial				Esc.	Activa		207	118	89	71	59	2	6
Ingeniería Mecánica				Esc.	Activa		127	118	9	54	45	3	9
Licenciatura en Informática				Esc.	Activa		250	114	136	92	86	1	2
TOTAL DE LICENCIATURA:							762	408	354	346	305	6	19
Instalaciones (2009)				Profesores (2009)						Personal de Apoyo y Asistencia (2009)			
Aulas	Talleres	Lab. Pesados	Lab. Ligeros	LIC.	ESP.	M.C.G.	M.S.G.	D.C.G.	D.S.G.	TOTAL		99	
1	0	3	3	24	0	3	7	0	0	HOMBRES		53	
Servicio Social Ago-Dic 2008	69	Servicio Social Ene-Jun 2009	95	Residencias Prof. Ago-Dic 2008		78	Residencias Prof. Ene-Jun 2009		45	MUJERES		46	

INSTITUTO TECNOLÓGICO SUPERIOR DE HUAUCHINANGO				Matrícula 2009-2010			Atención a la Demanda Ago-Dic 2009		Egresados	Titulados			
Año de creación: 2000				Total	Hombres	Mujeres	Aspirantes	Acceptados	Ene-Jun 2009	Ene-Jun 2009			
Oferta Educativa				Modalidad	Estatus								
Ingeniería Industrial				Esc.	Activa		403	229	174	170	150	9	15
Ingeniería en Mecatrónica				Esc.	Activa		90	74	16	49	42	0	0
Ingeniería en Sistemas Computacionales				Esc.	Activa		384	197	187	123	111	4	10
Ingeniería Eléctrica				Esc.	Activa		238	217	21	77	73	7	0
Licenciatura en Informática				Esc.	Activa		135	43	92	98	86	0	0
TOTAL DE LICENCIATURA:							1,250	760	490	517	462	20	25
Instalaciones (2009)				Profesores (2009)						Personal de Apoyo y Asistencia (2009)			
Aulas	Talleres	Lab. Pesados	Lab. Ligeros	LIC.	ESP.	M.C.G.	M.S.G.	D.C.G.	D.S.G.	TOTAL		31	
21	2	0	13	40	0	5	20	0	0	HOMBRES		14	
Servicio Social Ago-Dic 2008	87	Servicio Social Ene-Jun 2009	204	Residencias Prof. Ago-Dic 2008		153	Residencias Prof. Ene-Jun 2009		25	MUJERES		17	

INSTITUTO TECNOLÓGICO SUPERIOR DE LIBRES				Matrícula 2009-2010			Atención a la Demanda Ago-Dic 2009		Egresados	Titulados			
Año de creación: 2000				Total	Hombres	Mujeres	Aspirantes	Acceptados	Ene-Jun 2009	Ene-Jun 2009			
Oferta Educativa				Modalidad	Estatus								
Ingeniería Electromecánica				Esc.	Activa		142	137	5	45	41	2	4
Ingeniería en Industrias Alimentarias				Esc.	Activa		127	37	90	38	34	8	2
Ingeniería Industrial				Esc.	Activa		96	60	36	19	18	0	0
Ingeniería en Sistemas Computacionales				Esc.	Activa		207	101	106	49	43	26	17
TOTAL DE LICENCIATURA:							572	335	237	151	136	36	23
Instalaciones (2009)				Profesores (2009)						Personal de Apoyo y Asistencia (2009)			
Aulas	Talleres	Lab. Pesados	Lab. Ligeros	LIC.	ESP.	M.C.G.	M.S.G.	D.C.G.	D.S.G.	TOTAL		55	
21	1	3	0	27	0	3	5	0	0	HOMBRES		32	
Servicio Social Ago-Dic 2008	63	Servicio Social Ene-Jun 2009	63	Residencias Prof. Ago-Dic 2008		95	Residencias Prof. Ene-Jun 2009		95	MUJERES		23	

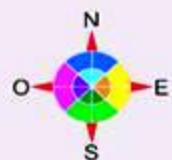
INSTITUTO TECNOLÓGICO SUPERIOR DE TEPEACA				Matrícula 2009-2010			Atención a la Demanda Ago-Dic 2009		Egresados	Titulados			
Año de creación: 2001				Total	Hombres	Mujeres	Aspirantes	Acceptados	Ene-Jun 2009	Ene-Jun 2009			
Oferta Educativa				Modalidad	Estatus								
Ingeniería en Industrias Alimentarias				Esc.	Activa		125	42	83	18	18	2	1
Ingeniería Industrial				Esc.	Activa		354	285	69	77	75	23	16
Ingeniería en Sistemas Computacionales				Esc.	Activa		253	161	92	82	80	0	35
Licenciatura en Informática				Esc.	Activa		219	107	112	46	45	0	0
TOTAL DE LICENCIATURA:							951	595	356	223	218	25	52
Instalaciones (2009)				Profesores (2009)						Personal de Apoyo y Asistencia (2009)			
Aulas	Talleres	Lab. Pesados	Lab. Ligeros	LIC.	ESP.	M.C.G.	M.S.G.	D.C.G.	D.S.G.	TOTAL		104	
23	0	2	3	8	0	9	19	0	0	HOMBRES		59	
Servicio Social Ago-Dic 2008	146	Servicio Social Ene-Jun 2009	68	Residencias Prof. Ago-Dic 2008		90	Residencias Prof. Ene-Jun 2009		26	MUJERES		45	

INSTITUTO TECNOLÓGICO SUPERIOR DE SAN MARTÍN TEXMELUCAN				Matrícula 2009-2010			Atención a la Demanda Ago-Dic 2009		Egresados	Titulados			
Año de creación: 2002				Total	Hombres	Mujeres	Aspirantes	Acceptados	Ene-Jun 2009	Ene-Jun 2009			
Oferta Educativa				Modalidad	Estatus								
Ingeniería en Sistemas Computacionales				Esc.	Activa		289	157	132	123	103	8	32
Ingeniería Industrial				Esc.	Activa		236	166	70	75	69	1	3
Ingeniería Electromecánica				Esc.	Activa		174	170	4	54	47	14	38
Licenciatura en Contaduría				Esc.	Activa		246	82	164	103	90	0	0
TOTAL DE LICENCIATURA:							945	575	370	355	309	23	73
Instalaciones (2009)				Profesores (2009)						Personal de Apoyo y Asistencia (2009)			
Aulas	Talleres	Lab. Pesados	Lab. Ligeros	LIC.	ESP.	M.C.G.	M.S.G.	D.C.G.	D.S.G.	TOTAL		57	
20	1	2	9	48	0	8	4	0	0	HOMBRES		29	
Servicio Social Ago-Dic 2008	50	Servicio Social Ene-Jun 2009	31	Residencias Prof. Ago-Dic 2008		64	Residencias Prof. Ene-Jun 2009		25	MUJERES		28	

INSTITUTO TECNOLÓGICO SUPERIOR DE LA SIERRA NEGRA DE AJALPAN				Año de creación: 2007		Matrícula 2009-2010			Atención a la Demanda Ago-Dic 2009		Egresados	Titulados
Oferta Educativa				Modalidad	Estatus	Total	Hombres	Mujeres	Aspirantes	Aceptados	Ene-Jun 2009	Ene-Jun 2009
Ingeniería en Sistemas Computacionales				Esc.	Activa	121	77	44	88	71	0	0
Ingeniería Industrial				Esc.	Activa	131	82	49	84	64	0	0
TOTAL DE LICENCIATURA:						252	159	93	172	135	0	0
Instalaciones (2009)				Profesores (2009)						Personal de Apoyo y Asistencia (2009)		
Aulas	Talleres	Lab. Pesados	Lab. Ligeros	LIC.	ESP.	M.C.G.	M.S.G.	D.C.G.	D.S.G.	TOTAL		
NA	NA	NA	NA	10	0	1	0	0	0	HOMBRES	23	
Servicio Social Ago-Dic 2008	NA	Servicio Social Ene-Jun 2009	NA	Residencias Prof. Ago-Dic 2008	NA	Residencias Prof. Ene-Jun 2009	NA	NA	NA	MUJERES	11	

INSTITUTO TECNOLÓGICO SUPERIOR DE VENUSTIANO CARRANZA				Año de creación: 2007		Matrícula 2009-2010			Atención a la Demanda Ago-Dic 2009		Egresados	Titulados
Oferta Educativa				Modalidad	Estatus	Total	Hombres	Mujeres	Aspirantes	Aceptados	Ene-Jun 2009	Ene-Jun 2009
Ingeniería en Industrias Alimentarias				Esc.	Activa	55	16	39	49	32	0	0
Ingeniería Forestal				Esc.	Activa	59	33	26	42	28	0	0
TOTAL DE LICENCIATURA:						114	49	65	91	60	0	0
Instalaciones (2009)				Profesores (2009)						Personal de Apoyo y Asistencia (2009)		
Aulas	Talleres	Lab. Pesados	Lab. Ligeros	LIC.	ESP.	M.C.G.	M.S.G.	D.C.G.	D.S.G.	TOTAL		
NA	NA	NA	NA	13	0	0	0	0	0	HOMBRES	24	
Servicio Social Ago-Dic 2008	NA	Servicio Social Ene-Jun 2009	NA	Residencias Prof. Ago-Dic 2008	NA	Residencias Prof. Ene-Jun 2009	NA	NA	NA	MUJERES	15	

Querétaro





Santiago de Querétaro



- 1.- Querétaro
- 2.- San Juan del Río
- 3.- C.I.I.D.E.T.

(Centro Interdisciplinario de Investigación y Docencia en Educación Técnica)

INSTITUTO TECNOLÓGICO DE QUERÉTARO				 Año de creación: 1967			Matrícula 2009-2010			Atención a la Demanda Ago-Dic 2009		Egresados	Titulados
Oferta Educativa				Modalidad	Estatus	Total	Hombres	Mujeres	Aspirantes	Aceptados	Ene-Jun 2009	Ene-Jun 2009	
Ingeniería Eléctrica				Esc.	Activa	182	168	14	53	38	18	8	
Ingeniería en Mecatrónica				Esc.	Activa	692	623	69	350	196	11	11	
Ingeniería Industrial				Esc.	Activa	888	564	324	361	197	33	70	
Ingeniería en Logística				Esc.	Activa	89	35	54	163	89	0	0	
Ingeniería Mecánica				Esc.	Activa	581	545	36	173	122	42	47	
Ingeniería en Sistemas Computacionales				Esc.	Activa	676	451	225	357	182	29	61	
Arquitectura				Esc.	Activa	856	539	317	512	159	57	11	
Ingeniería en Materiales				Esc.	Activa	66	31	35	0	0	19	7	
Ingeniería Electrónica				Esc.	Activa	459	407	52	86	67	37	22	
Licenciatura en Administración				Esc.	Activa	505	163	342	0	0	19	61	
TOTAL DE LICENCIATURA:						4,994	3,526	1,468	2,055	1,050	265	298	
Maestría en Ciencias en Ingeniería Industrial				Esc.	Activa	17	12	5	47	4	0	0	
Maestría en Arquitectura				Esc.	Liq.	0	0	0	0	0	0	0	
Maestría en Ciencias en Ingeniería Mecánica				Esc.	Activa	8	8	0	8	3	0	0	
TOTAL DE POSGRADO:						25	20	5	55	7	0	0	
Instalaciones (2009)				Profesores (2009)						Personal de Apoyo y Asistencia (2009)			
Aulas	Talleres	Lab. Pesados	Lab. Ligeros	LIC.	ESP.	M.C.G.	M.S.G.	D.C.G.	D.S.G.	TOTAL	155		
68	12	4	10	176	0	108	0	10	0	HOMBRES	112		
Servicio Social Ago-Dic 2008	300	Servicio Social Ene-Jun 2009	378	Residencias Prof. Ago-Dic 2008	341	Residencias Prof. Ene-Jun 2009	319			MUJERES	43		

INSTITUTO TECNOLÓGICO DE SAN JUAN DEL RÍO				 Año de creación: 1988			Matrícula 2009-2010			Atención a la Demanda Ago-Dic 2009		Egresados	Titulados
Oferta Educativa				Modalidad	Estatus	Total	Hombres	Mujeres	Aspirantes	Aceptados	Ene-Jun 2009	Ene-Jun 2009	
Ingeniería en Sistemas Computacionales				Esc.	Activa	374	239	135	94	94	29	18	
Ingeniería en Gestión Empresarial				Esc.	Activa	166	70	96	118	85	0	0	
Ingeniería Industrial				Esc.	Activa	593	391	202	117	98	42	48	
Ingeniería Electrónica				Esc.	Activa	209	196	13	64	59	7	19	
Licenciatura en Informática				Esc.	Activa	142	73	69	35	30	13	14	
TOTAL DE LICENCIATURA:						1,484	969	515	428	366	91	99	
Instalaciones (2009)				Profesores (2009)						Personal de Apoyo y Asistencia (2009)			
Aulas	Talleres	Lab. Pesados	Lab. Ligeros	LIC.	ESP.	M.C.G.	M.S.G.	D.C.G.	D.S.G.	TOTAL	38		
36	0	2	0	69	0	22	0	3	1	HOMBRES	17		
Servicio Social Ago-Dic 2008	112	Servicio Social Ene-Jun 2009	100	Residencias Prof. Ago-Dic 2008	101	Residencias Prof. Ene-Jun 2009	99			MUJERES	21		

Centro Interdisciplinario de Investigación y Docencia en Educación Técnica				 Año de creación: 1976			Matrícula 2009-2010			Atención a la Demanda Ago-Dic 2009		Egresados	Titulados
Oferta Educativa				Modalidad	Estatus	Total	Hombres	Mujeres	Aspirantes	Aceptados	Ene-Jun 2009	Ene-Jun 2009	
Maestría en Ciencias Enseñanza de las Ciencias				Esc.	En liq.	0	0	0	0	0	0	16	
Maestría en Educación Superior				Esc.	Activa	13	6	7	0	0	0	0	
Maestría en Ciencias en Educación				Esc.	Liq.	0	0	0	0	0	0	0	
Esp. en Tecnologías de la Información para la Educación				Esc.	Activa	15	9	6	0	15	0	0	
TOTAL DE POSGRADO:						28	15	13	0	15	0	16	
Instalaciones (2009)				Profesores (2009)						Personal de Apoyo y Asistencia (2009)			
Aulas	Talleres	Lab. Pesados	Lab. Ligeros	LIC.	ESP.	M.C.G.	M.S.G.	D.C.G.	D.S.G.	TOTAL	52		
0	0	0	0	15	8	26	14	12	2	HOMBRES	22		
Servicio Social Ago-Dic 2008	0	Servicio Social Ene-Jun 2009	0	Residencias Prof. Ago-Dic 2008	0	Residencias Prof. Ene-Jun 2009	0			MUJERES	30		

Quintana Roo



- 1.- Cancún
- 2.- Chetumal
- 3.- La Zona Maya




- 1.- Felipe Carrillo Puerto

INSTITUTO TECNOLÓGICO DE CHETUMAL				Matrícula 2009-2010			Atención a la Demanda Ago-Dic 2009		Egresados	Titulados	
Año de creación: 1975				Total	Hombres	Mujeres	Aspirantes	Aceptados	Ene-Jun 2009	Ene-Jun 2009	
Oferta Educativa				Modalidad	Estatus						
Arquitectura				Esc.	Activa		143	107	3	13	
Ingeniería Eléctrica				Esc.	Activa		62	51	3	19	
Ingeniería Civil				Esc.	Activa		138	125	14	4	
Ingeniería en Gestión Empresarial				Esc.	Activa		145	129	0	0	
Licenciatura en Administración				Esc.	Activa		115	87	21	22	
Licenciatura en Biología				Esc.	Activa		88	82	20	8	
Licenciatura en Contaduría				Esc.	Activa		135	107	55	24	
Licenciatura en Contaduría				No Esc.	Activa		28	19	2	1	
Licenciatura en Administración				No Esc.	Activa		22	17	4	2	
Licenciatura en Informática				Esc.	Activa		130	125	18	22	
TOTAL DE LICENCIATURA:				2,630	1,477	1,153	1,006	849	140	115	
Maestría en Construcción				Esc.	Activa		9	7	6	0	
Especialización en Administración de la Construcción				Esc.	Liq.		0	0	0	0	
TOTAL DE POSGRADO:				12	7	5	9	7	6	0	
Instalaciones (2009)				Profesores (2009)						Personal de Apoyo y Asistencia (2009)	
Aulas	Talleres	Lab. Pesados	Lab. Ligeros	LIC.	ESP.	M.C.G.	M.S.G.	D.C.G.	D.S.G.	TOTAL	93
59	8	2	9	158	3	49	0	6	0	HOMBRES	52
Servicio Social Ago-Dic 2008	118	Servicio Social Ene-Jun 2009	278	Residencias Prof. Ago-Dic 2008		279	Residencias Prof. Ene-Jun 2009		122	MUJERES	41

INSTITUTO TECNOLÓGICO DE LA ZONA MAYA				Matrícula 2009-2010			Atención a la Demanda Ago-Dic 2009		Egresados	Titulados	
Año de creación: 1976				Total	Hombres	Mujeres	Aspirantes	Aceptados	Ene-Jun 2009	Ene-Jun 2009	
Oferta Educativa				Modalidad	Estatus						
Ingeniería en Agronomía				Esc.	Activa		65	65	0	21	
Ingeniería en Gestión Empresarial				Esc.	Activa		145	145	0	0	
Ingeniería Forestal				Esc.	Activa		35	35	0	17	
Licenciatura en Administración				Esc.	Activa		0	0	0	44	
TOTAL DE LICENCIATURA:				613	349	264	245	245	0	82	
Instalaciones (2009)				Profesores (2009)						Personal de Apoyo y Asistencia (2009)	
Aulas	Talleres	Lab. Pesados	Lab. Ligeros	LIC.	ESP.	M.C.G.	M.S.G.	D.C.G.	D.S.G.	TOTAL	32
12	4	0	5	24	0	14	3	0	1	HOMBRES	20
Servicio Social Ago-Dic 2008	53	Servicio Social Ene-Jun 2009	83	Residencias Prof. Ago-Dic 2008		101	Residencias Prof. Ene-Jun 2009		0	MUJERES	12

INSTITUTO TECNOLÓGICO DE CANCÚN				Matrícula 2009-2010			Atención a la Demanda Ago-Dic 2009		Egresados	Titulados	
Año de creación: 1986				Total	Hombres	Mujeres	Aspirantes	Aceptados	Ene-Jun 2009	Ene-Jun 2009	
Oferta Educativa				Modalidad	Estatus						
Ingeniería en Sistemas Computacionales				Esc.	Activa		178	150	8	0	
Ingeniería en Gestión Empresarial				Esc.	Activa		123	105	0	0	
Ingeniería Civil				Esc.	Activa		84	63	0	0	
Ingeniería Electromecánica				Esc.	Activa		74	56	5	0	
Licenciatura en Contaduría				Esc.	Activa		131	113	27	0	
Licenciatura en Informática				Esc.	Activa		0	0	2	0	
Licenciatura en Administración				Esc.	Activa		137	107	24	0	
TOTAL DE LICENCIATURA:				2,452	1,531	921	727	594	66	0	
Instalaciones (2009)				Profesores (2009)						Personal de Apoyo y Asistencia (2009)	
Aulas	Talleres	Lab. Pesados	Lab. Ligeros	LIC.	ESP.	M.C.G.	M.S.G.	D.C.G.	D.S.G.	TOTAL	44
31	0	2	3	93	0	24	0	5	0	HOMBRES	21
Servicio Social Ago-Dic 2008	487	Servicio Social Ene-Jun 2009	183	Residencias Prof. Ago-Dic 2008		335	Residencias Prof. Ene-Jun 2009		101	MUJERES	23

INSTITUTO TECNOLÓGICO SUPERIOR DE FELIPE CARRILLO PUERTO				 Año de creación: 1997			Matrícula 2009-2010			Atención a la Demanda Ago-Dic 2009		Egresados	Titulados
Oferta Educativa				Modalidad	Estatus	Total	Hombres	Mujeres	Aspirantes	Aceptados	Ene-Jun 2009	Ene-Jun 2009	
Ingeniería en Gestión Empresarial				Esc.	Activa	81	33	48	103	81	0	0	
Ingeniería en Sistemas Computacionales				Esc.	Activa	210	151	59	87	66	28	23	
Ingeniería Industrial				Esc.	Activa	64	53	11	24	17	10	10	
Ingeniería en Industrias Alimentarias				Esc.	Activa	67	24	43	27	19	9	1	
Licenciatura en Administración				Esc.	Activa	232	91	141	0	0	48	25	
TOTAL DE LICENCIATURA:						654	352	302	241	183	95	59	
Instalaciones (2009)				Profesores (2009)						Personal de Apoyo y Asistencia (2009)			
Aulas	Talleres	Lab. Pesados	Lab. Ligeros	LIC.	ESP.	M.C.G.	M.S.G.	D.C.G.	D.S.G.	TOTAL	47		
14	2	2	3	23	0	12	6	0	0	HOMBRES	31		
Servicio Social Ago-Dic 2008	15	Servicio Social Ene-Jun 2009	73	Residencias Prof. Ago-Dic 2008	96	Residencias Prof. Ene-Jun 2009	88	MUJERES	16				



San Luis Potosí



Institutos Tecnológicos Federales

- 1.- Ciudad Valles
- 2.- Matehuala
- 3.- San Luis Potosí





Institutos Tecnológicos Descentralizados


- 1.- Rioverde
- 2.- San Luis Potosí
- 3.- Tamazunchale
- 4.- Ébano

San Luis Potosí



INSTITUTO TECNOLÓGICO DE SAN LUIS POTOSÍ				 Año de creación: 1968			Matrícula 2009-2010			Atención a la Demanda Ago-Dic 2009		Egresados	Titulados
Oferta Educativa				Modalidad	Estatus	Total	Hombres	Mujeres	Aspirantes	Aceptados	Ene-Jun 2009	Ene-Jun 2009	
Ingeniería en Mecatrónica				Esc.	Activa	599	538	61	246	101	24	10	
Ingeniería en Gestión Empresarial				Esc.	Activa	84	25	59	338	84	0	0	
Ingeniería en Sistemas Computacionales				Esc.	Activa	577	380	197	164	100	47	18	
Ingeniería Eléctrica				Esc.	Activa	46	44	2	20	20	1	8	
Ingeniería Electrónica				Esc.	Activa	172	161	11	55	38	23	28	
Ingeniería Industrial				Esc.	Activa	1,098	704	394	411	152	86	58	
Ingeniería Mecánica				Esc.	Activa	314	45	269	83	34	24	36	
Licenciatura en Informática				Esc.	Activa	227	101	126	86	38	24	27	
Licenciatura en Administración				Esc.	Activa	854	184	670	84	75	81	48	
TOTAL DE LICENCIATURA:						3,971	2,182	1,789	1,487	642	310	233	
Maestría en Ciencias en Ciencias Computacionales				Esc.	Liq.	0	0	0	0	0	0	0	
Maestría en Ingeniería Mecánica				Esc.	Activa	23	20	3	11	7	0	0	
TOTAL DE POSGRADO:						23	20	3	11	7	0	0	
Instalaciones (2009)				Profesores (2009)						Personal de Apoyo y Asistencia (2009)			
Aulas	Talleres	Lab. Pesados	Lab. Ligeros	LIC.	ESP.	M.C.G.	M.S.G.	D.C.G.	D.S.G.	TOTAL	102		
67	5	5	10	75	2	45	42	6	2	HOMBRES	50		
Servicio Social Ago-Dic 2008	318	Servicio Social Ene-Jun 2009	320	Residencias Prof. Ago-Dic 2008	257	Residencias Prof. Ene-Jun 2009	328			MUJERES	52		

INSTITUTO TECNOLÓGICO DE MATEHUALA				 Año de creación: 1988			Matrícula 2009-2010			Atención a la Demanda Ago-Dic 2009		Egresados	Titulados
Oferta Educativa				Modalidad	Estatus	Total	Hombres	Mujeres	Aspirantes	Aceptados	Ene-Jun 2009	Ene-Jun 2009	
Ing. Técnico Minero				Esc.	Activa	0	0	0	0	0	0	0	
Ingeniería Industrial				Esc.	Activa	343	242	101	85	71	6	20	
Ingeniería en Sistemas Computacionales				Esc.	Activa	200	134	66	54	47	3	4	
Ingeniería Civil				Esc.	Activa	204	179	25	74	72	16	7	
Licenciatura en Informática				Esc.	Activa	107	54	53	24	20	14	1	
Licenciatura en Contaduría				Esc.	Activa	139	62	77	35	34	3	6	
Licenciatura en Administración				Esc.	Activa	317	124	193	82	68	5	18	
TOTAL DE LICENCIATURA:						1,310	795	515	354	312	47	56	
Instalaciones (2009)				Profesores (2009)						Personal de Apoyo y Asistencia (2009)			
Aulas	Talleres	Lab. Pesados	Lab. Ligeros	LIC.	ESP.	M.C.G.	M.S.G.	D.C.G.	D.S.G.	TOTAL	30		
15	1	2	1	50	1	11	8	0	0	HOMBRES	20		
Servicio Social Ago-Dic 2008	76	Servicio Social Ene-Jun 2009	148	Residencias Prof. Ago-Dic 2008	211	Residencias Prof. Ene-Jun 2009	47			MUJERES	10		

INSTITUTO TECNOLÓGICO DE CIUDAD VALLES				 Año de creación: 1992			Matrícula 2009-2010			Atención a la Demanda Ago-Dic 2009		Egresados	Titulados
Oferta Educativa				Modalidad	Estatus	Total	Hombres	Mujeres	Aspirantes	Aceptados	Ene-Jun 2009	Ene-Jun 2009	
Ingeniería en Agronomía				Esc.	En Liq.	0	0	0	0	0	0	1	
Ingeniería en Gestión Empresarial				Esc.	Activa	117	43	74	138	117	0	0	
Ingeniería Industrial				Esc.	Activa	417	328	89	144	130	19	30	
Ingeniería en Industrias Alimentarias				Esc.	Activa	138	67	71	46	45	4	9	
Licenciatura en Informática				Esc.	Activa	331	203	128	0	0	9	32	
Licenciatura en Administración				Esc.	Activa	414	149	265	0	0	7	48	
TOTAL DE LICENCIATURA:						1,417	790	627	328	292	39	120	
Instalaciones (2009)				Profesores (2009)						Personal de Apoyo y Asistencia (2009)			
Aulas	Talleres	Lab. Pesados	Lab. Ligeros	LIC.	ESP.	M.C.G.	M.S.G.	D.C.G.	D.S.G.	TOTAL	129		
6	1	2	2	57	7	23	0	5	0	HOMBRES	85		
Servicio Social Ago-Dic 2008	141	Servicio Social Ene-Jun 2009	107	Residencias Prof. Ago-Dic 2008	200	Residencias Prof. Ene-Jun 2009	222			MUJERES	44		


INSTITUTO TECNOLÓGICO SUPERIOR DE TAMAZUNCHALE				Año de creación: 1997			Matrícula 2009-2010			Atención a la Demanda Ago-Dic 2009		Egresados	Titulados
Oferta Educativa				Modalidad	Estatus	Total	Hombres	Mujeres	Aspirantes	Aceptados	Ene-Jun 2009	Ene-Jun 2009	
Ingeniería en Sistemas Computacionales				Esc.	Activa	483	321	162	132	107	5	36	
Ingeniería Industrial				Esc.	Activa	339	254	85	114	86	5	39	
Licenciatura en Administración				Esc.	Activa	447	167	280	135	115	5	35	
TOTAL DE LICENCIATURA:						1,269	742	527	381	308	15	110	
Instalaciones (2009)				Profesores (2009)						Personal de Apoyo y Asistencia (2009)			
Aulas	Talleres	Lab. Pesados	Lab. Ligeros	LIC.	ESP.	M.C.G.	M.S.G.	D.C.G.	D.S.G.	TOTAL	58		
20	1	2	0	15	0	18	10	0	0	HOMBRES	36		
Servicio Social Ago-Dic 2008	115	Servicio Social Ene-Jun 2009	141	Residencias Prof. Ago-Dic 2008		143	Residencias Prof. Ene-Jun 2009		9	MUJERES	22		


INSTITUTO TECNOLÓGICO SUPERIOR DE RIOVERDE				Año de creación: 1999			Matrícula 2009-2010			Atención a la Demanda Ago-Dic 2009		Egresados	Titulados
Oferta Educativa				Modalidad	Estatus	Total	Hombres	Mujeres	Aspirantes	Aceptados	Ene-Jun 2009	Ene-Jun 2009	
Ingeniería en Sistemas Computacionales				Esc.	Activa	240	165	75	70	66	9	5	
Ingeniería Industrial				Esc.	Activa	340	235	105	117	107	27	15	
Licenciatura en Informática				Esc.	Activa	136	61	75	35	33	11	6	
TOTAL DE LICENCIATURA:						716	461	255	222	206	47	26	
Instalaciones (2009)				Profesores (2009)						Personal de Apoyo y Asistencia (2009)			
Aulas	Talleres	Lab. Pesados	Lab. Ligeros	LIC.	ESP.	M.C.G.	M.S.G.	D.C.G.	D.S.G.	TOTAL	41		
16	1	1	2	27	0	4	1	0	0	HOMBRES	25		
Servicio Social Ago-Dic 2008	37	Servicio Social Ene-Jun 2009	48	Residencias Prof. Ago-Dic 2008		33	Residencias Prof. Ene-Jun 2009		52	MUJERES	16		

INSTITUTO TECNOLÓGICO SUPERIOR DE SAN LUIS POTOSÍ				Año de creación: 2003			Matrícula 2009-2010			Atención a la Demanda Ago-Dic 2009		Egresados	Titulados
Oferta Educativa				Modalidad	Estatus	Total	Hombres	Mujeres	Aspirantes	Aceptados	Ene-Jun 2009	Ene-Jun 2009	
Ingeniería en Sistemas Computacionales				Esc.	Activa	193	118	75	77	70	26	0	
Ingeniería en Mecatrónica				Esc.	Activa	334	297	37	100	93	11	0	
Ingeniería Industrial				Esc.	Activa	368	251	117	113	106	19	0	
TOTAL DE LICENCIATURA:						895	666	229	290	269	56	0	
Maestría en Ciencias de la Educación				Esc.	Activa	17	9	8	0	0	30	0	
TOTAL DE POSGRADO:						17	9	8	0	0	30	0	
Instalaciones (2009)				Profesores (2009)						Personal de Apoyo y Asistencia (2009)			
Aulas	Talleres	Lab. Pesados	Lab. Ligeros	LIC.	ESP.	M.C.G.	M.S.G.	D.C.G.	D.S.G.	TOTAL	37		
14	0	3	2	15	0	7	26	1	0	HOMBRES	22		
Servicio Social Ago-Dic 2008	76	Servicio Social Ene-Jun 2009	48	Residencias Prof. Ago-Dic 2008		57	Residencias Prof. Ene-Jun 2009		46	MUJERES	15		

INSTITUTO TECNOLÓGICO SUPERIOR DE ÉBANO				Año de creación: 2009			Matrícula 2009-2010			Atención a la Demanda Ago-Dic 2009		Egresados	Titulados
Oferta Educativa				Modalidad	Estatus	Total	Hombres	Mujeres	Aspirantes	Aceptados	Ene-Jun 2009	Ene-Jun 2009	
Ingeniería Industrial				Esc.	Activa	61	35	26	61	61	0	0	
Ingeniería en Sistemas Computacionales				Esc.	Activa	79	37	42	79	79	0	0	
TOTAL DE LICENCIATURA:						140	72	68	140	140	0	0	
Instalaciones (2009)				Profesores (2009)						Personal de Apoyo y Asistencia (2009)			
Aulas	Talleres	Lab. Pesados	Lab. Ligeros	LIC.	ESP.	M.C.G.	M.S.G.	D.C.G.	D.S.G.	TOTAL	2		
NA	NA	NA	NA	0	0	2	1	0	0	HOMBRES	0		
Servicio Social Ago-Dic 2008	NA	Servicio Social Ene-Jun 2009	NA	Residencias Prof. Ago-Dic 2008		NA	Residencias Prof. Ene-Jun 2009		NA	MUJERES	2		



INSTITUTO TECNOLÓGICO DE CULIACÁN				 Año de creación: 1968			Matrícula 2009-2010			Atención a la Demanda Ago-Dic 2009		Egresados	Titulados
Oferta Educativa				Modalidad	Estatus	Total	Hombres	Mujeres	Aspirantes	Aceptados	Ene-Jun 2009	Ene-Jun 2009	
Ingeniería Bioquímica				Esc.	Activa	291	126	165	58	78	29	8	
Ingeniería en Sistemas Computacionales				Esc.	Activa	741	561	180	229	163	30	4	
Ingeniería Mecánica				Esc.	Activa	454	441	13	120	90	34	17	
Ingeniería Eléctrica				Esc.	Activa	325	315	10	53	70	23	11	
Ingeniería Electrónica				Esc.	Activa	462	436	26	88	89	38	11	
Ingeniería Industrial				Esc.	Activa	1,525	970	555	420	283	89	49	
Ingeniería en Mecatrónica				Esc.	Activa	380	352	28	162	125	0	0	
Licenciatura en Informática				Esc.	Activa	262	165	97	68	49	30	22	
TOTAL DE LICENCIATURA:						4,440	3,366	1,074	1,198	947	273	122	
Maestría en Ciencias en Ciencias Computacionales				Esc.	Activa	4	3	1	0	0	4	0	
TOTAL DE POSGRADO:						4	3	1	0	0	4	0	
Instalaciones (2009)				Profesores (2009)						Personal de Apoyo y Asistencia (2009)			
Aulas	Talleres	Lab. Pesados	Lab. Ligeros	LIC.	ESP.	M.C.G.	M.S.G.	D.C.G.	D.S.G.	TOTAL	135		
74	5	12	6	191	0	76	9	11	0	HOMBRES	64		
Servicio Social Ago-Dic 2008	113	Servicio Social Ene-Jun 2009	290	Residencias Prof. Ago-Dic 2008	283	Residencias Prof. Ene-Jun 2009	290	MUJERES	71				

INSTITUTO TECNOLÓGICO DE LOS MOCHIS				 Año de creación: 1976			Matrícula 2009-2010			Atención a la Demanda Ago-Dic 2009		Egresados	Titulados
Oferta Educativa				Modalidad	Estatus	Total	Hombres	Mujeres	Aspirantes	Aceptados	Ene-Jun 2009	Ene-Jun 2009	
Ingeniería Química				Esc.	Activa	175	99	76	37	34	3	17	
Ingeniería Electromecánica				Esc.	Activa	533	523	10	176	160	7	31	
Arquitectura				Esc.	Activa	495	303	192	153	133	11	8	
Ingeniería Electrónica				Esc.	Activa	360	342	18	89	78	22	10	
Ingeniería en Gestión Empresarial				Esc.	Activa	92	38	54	98	92	0	0	
Ingeniería Bioquímica en Alimentos				Esc.	En liq.	0	0	0	0	0	0	2	
Ingeniería Industrial				Esc.	Activa	856	579	277	236	194	19	47	
Ingeniería Bioquímica				Esc.	Activa	69	29	40	0	0	26	3	
Ingeniería en Industrias Alimentarias				Esc.	Activa	135	51	84	58	52	0	0	
Licenciatura en Informática				Esc.	Activa	329	236	93	76	66	30	29	
Licenciatura en Contaduría				No Esc.	En liq.	0	0	0	0	0	0	1	
Licenciatura en Contaduría				Esc.	Activa	559	170	389	91	84	8	47	
Licenciatura en Administración				Esc.	Activa	473	163	310	58	44	15	35	
Licenciatura en Biología				Esc.	Activa	141	57	84	44	39	6	5	
TOTAL DE LICENCIATURA:						4,217	2,590	1,627	1,116	976	147	235	
Maestría en Ingeniería Industrial				Esc.	Activa	17	12	5	0	0	0	0	
TOTAL DE POSGRADO:						17	12	5	0	0	0	0	
Instalaciones (2009)				Profesores (2009)						Personal de Apoyo y Asistencia (2009)			
Aulas	Talleres	Lab. Pesados	Lab. Ligeros	LIC.	ESP.	M.C.G.	M.S.G.	D.C.G.	D.S.G.	TOTAL	81		
47	8	4	7	147	3	63	0	3	0	HOMBRES	31		
Servicio Social Ago-Dic 2008	399	Servicio Social Ene-Jun 2009	295	Residencias Prof. Ago-Dic 2008	475	Residencias Prof. Ene-Jun 2009	143	MUJERES	50				

INSTITUTO TECNOLÓGICO DE MAZATLÁN				Matrícula 2009-2010			Atención a la Demanda Ago-Dic 2009		Egresados	Titulados	
Oferta Educativa		Modalidad	Estatus	Total	Hombres	Mujeres	Aspirantes	Aceptados	Ene-Jun 2009	Ene-Jun 2009	
Ingeniería en Pesquerías		Esc.	Activa	33	29	4	4	1	7	7	
Ingeniería Bioquímica		Esc.	Activa	339	151	188	77	73	42	28	
Ingeniería Electrónica		Esc.	Activa	281	253	28	73	68	63	30	
Ingeniería en Gestión Empresarial		Esc.	Activa	26	10	16	30	26	0	0	
Ingeniería Mecánica		Esc.	Activa	302	295	7	86	83	25	5	
Ingeniería en Sistemas Computacionales		Esc.	Activa	132	93	39	53	46	0	0	
Ingeniería Naval		Esc.	Activa	76	65	11	33	29	11	3	
Licenciatura en Administración		Esc.	Activa	79	16	63	0	0	6	3	
TOTAL DE LICENCIATURA:				1,268	912	356	356	326	154	76	
Maestría en Pesca Sustentable		Esc.	Activa	11	8	3	7	4	7	0	
TOTAL DE POSGRADO:				11	8	3	7	4	7	0	
Instalaciones (2009)				Profesores (2009)						Personal de Apoyo y Asistencia (2009)	
Aulas	Talleres	Lab. Pesados	Lab. Ligeros	LIC.	ESP.	M.C.G.	M.S.G.	D.C.G.	D.S.G.	TOTAL	55
34	5	4	13	20	3	30	17	10	1	HOMBRES	31
Servicio Social Ago-Dic 2008	18	Servicio Social Ene-Jun 2009	76	Residencias Prof. Ago-Dic 2008	83	Residencias Prof. Ene-Jun 2009	75			MUJERES	24

INSTITUTO TECNOLÓGICO SUPERIOR DEL DORADO				Matrícula 2009-2010			Atención a la Demanda Ago-Dic 2009		Egresados	Titulados	
Oferta Educativa		Modalidad	Estatus	Total	Hombres	Mujeres	Aspirantes	Aceptados	Ene-Jun 2009	Ene-Jun 2009	
Ingeniería en Industrias Alimentarias		Esc.	Activa	11	6	5	0	0	0	0	
Ingeniería en Sistemas Computacionales		Esc.	Activa	83	55	28	48	48	0	0	
TOTAL DE LICENCIATURA:				94	61	33	48	48	0	0	
Instalaciones (2009)				Profesores (2009)						Personal de Apoyo y Asistencia (2009)	
Aulas	Talleres	Lab. Pesados	Lab. Ligeros	LIC.	ESP.	M.C.G.	M.S.G.	D.C.G.	D.S.G.	TOTAL	25
NA	NA	NA	NA	14	0	4	1	0	0	HOMBRES	19
Servicio Social Ago-Dic 2008	NA	Servicio Social Ene-Jun 2009	NA	Residencias Prof. Ago-Dic 2008	NA	Residencias Prof. Ene-Jun 2009	NA			MUJERES	6

INSTITUTO TECNOLÓGICO SUPERIOR DE GUASAVE				Matrícula 2009-2010			Atención a la Demanda Ago-Dic 2009		Egresados	Titulados	
Oferta Educativa		Modalidad	Estatus	Total	Hombres	Mujeres	Aspirantes	Aceptados	Ene-Jun 2009	Ene-Jun 2009	
Ingeniería Industrial		Esc.	Activa	275	225	50	181	167	0	0	
Ingeniería en Industrias Alimentarias		Esc.	Activa	116	56	60	83	78	0	0	
TOTAL DE LICENCIATURA:				391	281	110	264	245	0	0	
Instalaciones (2009)				Profesores (2009)						Personal de Apoyo y Asistencia (2009)	
Aulas	Talleres	Lab. Pesados	Lab. Ligeros	LIC.	ESP.	M.C.G.	M.S.G.	D.C.G.	D.S.G.	TOTAL	21
NA	NA	NA	NA	30	0	3	3	1	3	HOMBRES	8
Servicio Social Ago-Dic 2008	NA	Servicio Social Ene-Jun 2009	NA	Residencias Prof. Ago-Dic 2008	NA	Residencias Prof. Ene-Jun 2009	NA			MUJERES	13





Institutos Tecnológicos Federales

- 1.- Agua Prieta
- 2.- Guaymas
- 3.- Hermosillo
- 4.- Huatabampo
- 5.- Nogales
- 6.- Valle del Yaqui

Institutos Tecnológicos Descentralizados

- 1.- Cajeme
- 2.- Cananea
- 3.- Puerto Peñasco

INSTITUTO TECNOLÓGICO DE HERMOSILLO				 Año de creación: 1975			Matrícula 2009-2010			Atención a la Demanda Ago-Dic 2009		Egresados	Titulados
Oferta Educativa				Modalidad	Estatus	Total	Hombres	Mujeres	Aspirantes	Aceptados	Ene-Jun 2009	Ene-Jun 2009	
Ingeniería en Sistemas Computacionales				Esc.	Activa	583	435	148	234	187	30	64	
Ingeniería Eléctrica				Esc.	Activa	389	369	20	121	80	22	18	
Ingeniería Industrial				Esc.	Activa	765	486	279	274	191	27	65	
Ingeniería en Mecatrónica				Esc.	Activa	615	551	64	242	174	0	0	
Ingeniería en Gestión Empresarial				Esc.	Activa	234	85	149	179	143	0	0	
Ingeniería Mecánica				Esc.	Activa	360	335	25	93	71	71	11	
Ingeniería Electrónica				Esc.	Activa	351	316	35	77	69	40	25	
Licenciatura en Informática				Esc.	Activa	161	86	75	0	0	18	21	
Licenciatura en Administración				Esc.	Activa	314	101	213	0	0	30	37	
TOTAL DE LICENCIATURA:						3,772	2,764	1,008	1,220	915	238	241	
Maestría en Ciencias en Ciencias Computacionales				Esc.	Activa	0	0	0	0	0	7	7	
Maestría en Administración				Esc.	Activa	26	14	12	27	10	3	3	
Maestría en Ciencias en Ingeniería Industrial				Esc.	Activa	0	0	0	0	0	17	17	
Maestría en Sistemas Industriales				Esc.	Activa	33	21	12	26	16	0	0	
TOTAL DE POSGRADO:						59	35	24	53	26	27	27	
Instalaciones (2009)				Profesores (2009)						Personal de Apoyo y Asistencia (2009)			
Aulas	Talleres	Lab. Pesados	Lab. Ligeros	LIC.	ESP.	M.C.G.	M.S.G.	D.C.G.	D.S.G.	TOTAL	83		
71	1	5	2	146	0	68	4	12	1	HOMBRES	46		
Servicio Social Ago-Dic 2008	138	Servicio Social Ene-Jun 2009	327	Residencias Prof. Ago-Dic 2008	383	Residencias Prof. Ene-Jun 2009	231	MUJERES	37				

INSTITUTO TECNOLÓGICO DE NOGALES				 Año de creación: 1975			Matrícula 2009-2010			Atención a la Demanda Ago-Dic 2009		Egresados	Titulados
Oferta Educativa				Modalidad	Estatus	Total	Hombres	Mujeres	Aspirantes	Aceptados	Ene-Jun 2009	Ene-Jun 2009	
Ingeniería Civil				Esc.	Activa	172	126	46	102	102	6	0	
Ingeniería en Sistemas Computacionales				Esc.	Activa	219	159	60	102	102	7	11	
Ingeniería Industrial				Esc.	Activa	510	315	195	218	218	14	20	
Ingeniería Electrónica				Esc.	Activa	166	146	20	68	68	2	11	
Ingeniería en Gestión Empresarial				Esc.	Activa	177	72	105	177	177	0	0	
Ingeniería en Mecatrónica				Esc.	Activa	200	175	25	108	108	0	0	
Licenciatura en Administración				Esc.	Activa	191	70	121	49	49	8	20	
Licenciatura en Contaduría				Esc.	Activa	143	47	96	59	59	5	9	
TOTAL DE LICENCIATURA:						1,778	1,110	668	883	883	42	71	
Maestría en Ciencias en Ciencias Computacionales				Esc.	Activa	0	0	0	0	0	0	0	
Maestría en Ciencias en Ciencias de la Computación				Esc.	Activa	7	5	2	0	0	1	1	
Maestría en Ciencias en Administración				Esc.	Liq.	0	0	0	0	0	0	0	
Maestría en Administración				Esc.	Activa	19	10	9	0	0	3	3	
Maestría en Sistemas Computacionales				Esc.	Activa	20	15	5	11	11	0	0	
TOTAL DE POSGRADO:						46	30	16	11	11	4	4	
Instalaciones (2009)				Profesores (2009)						Personal de Apoyo y Asistencia (2009)			
Aulas	Talleres	Lab. Pesados	Lab. Ligeros	LIC.	ESP.	M.C.G.	M.S.G.	D.C.G.	D.S.G.	TOTAL	310		
59	0	2	9	110	2	75	3	2	1	HOMBRES	199		
Servicio Social Ago-Dic 2008	119	Servicio Social Ene-Jun 2009	126	Residencias Prof. Ago-Dic 2008	79	Residencias Prof. Ene-Jun 2009	128	MUJERES	111				

INSTITUTO TECNOLÓGICO DEL VALLE DEL YAQUI				Matrícula 2009-2010			Atención a la Demanda Ago-Dic 2009		Egresados	Titulados	
Año de creación: 1977				Total	Hombres	Mujeres	Aspirantes	Aceptados	Ene-Jun 2009	Ene-Jun 2009	
Oferta Educativa				Modalidad	Estatus						
Ingeniería en Agronomía	Esc.	Activa		17	14	3	0	0	8	12	
Ingeniería en Industrias Alimentarias	Esc.	Activa		157	80	77	70	57	0	0	
Ingeniería en Innovación Agrícola Sustentable	Esc.	Activa		112	103	9	67	57	0	0	
Ingeniería en Gestión Empresarial	Esc.	Activa		80	35	45	90	80	0	0	
Licenciatura en Informática	Esc.	Activa		123	89	34	43	34	38	26	
Licenciatura en Contaduría	Esc.	Activa		37	12	25	0	0	11	15	
Licenciatura en Administración	Esc.	Activa		171	75	96	0	0	40	36	
Licenciatura en Biología	Esc.	Activa		361	190	171	134	125	67	31	
TOTAL DE LICENCIATURA:				1,058	598	460	404	353	164	120	
Instalaciones (2009)				Profesores (2009)						Personal de Apoyo y Asistencia (2009)	
Aulas	Talleres	Lab. Pesados	Lab. Ligeros	LIC.	ESP.	M.C.G.	M.S.G.	D.C.G.	D.S.G.	TOTAL	26
23	3	0	10	26	1	27	7	4	2	HOMBRES	12
Servicio Social Ago-Dic 2008	183	Servicio Social Ene-Jun 2009	159	Residencias Prof. Ago-Dic 2008	154	Residencias Prof. Ene-Jun 2009	210			MUJERES	14


INSTITUTO TECNOLÓGICO DE GUAYMAS				Matrícula 2009-2010			Atención a la Demanda Ago-Dic 2009		Egresados	Titulados	
Año de creación: 1984				Total	Hombres	Mujeres	Aspirantes	Aceptados	Ene-Jun 2009	Ene-Jun 2009	
Oferta Educativa				Modalidad	Estatus						
Ingeniería Industrial	Esc.	Activa		11	9	2	0	0	0	0	
Ingeniería en Pesquerías	Esc.	Activa		17	13	4	0	0	18	5	
Ingeniería Civil	Esc.	Activa		224	185	39	115	97	11	11	
Ingeniería en Acuicultura	Esc.	Activa		78	48	30	52	47	0	5	
Licenciatura en Administración	Esc.	Activa		283	93	190	126	110	27	34	
TOTAL DE LICENCIATURA:				613	348	265	293	254	56	55	
Maestría en Manejo Zonas Costeras	Esc.	Activa		18	9	9	12	5	8	1	
TOTAL DE POSGRADO:				18	9	9	12	5	8	1	
Instalaciones (2009)				Profesores (2009)						Personal de Apoyo y Asistencia (2009)	
Aulas	Talleres	Lab. Pesados	Lab. Ligeros	LIC.	ESP.	M.C.G.	M.S.G.	D.C.G.	D.S.G.	TOTAL	24
21	2	2	7	26	0	9	16	4	0	HOMBRES	10
Servicio Social Ago-Dic 2008	16	Servicio Social Ene-Jun 2009	42	Residencias Prof. Ago-Dic 2008	33	Residencias Prof. Ene-Jun 2009	21			MUJERES	14

INSTITUTO TECNOLÓGICO DE HUATABAMPO				Matrícula 2009-2010			Atención a la Demanda Ago-Dic 2009		Egresados	Titulados	
Año de creación: 1988				Total	Hombres	Mujeres	Aspirantes	Aceptados	Ene-Jun 2009	Ene-Jun 2009	
Oferta Educativa				Modalidad	Estatus						
Ingeniería Industrial	Esc.	Activa		178	123	55	57	57	8	7	
Ingeniería en Gestión Empresarial	Esc.	Activa		125	52	73	85	85	0	0	
Ingeniería Mecánica	Esc.	Activa		96	96	0	0	42	1	13	
Ingeniería en Sistemas Computacionales	Esc.	Activa		136	90	46	49	50	9	9	
Ingeniería en Mecatrónica	Esc.	Activa		110	101	9	37	37	0	0	
Licenciatura en Informática	Esc.	Activa		63	34	29	0	0	12	4	
Licenciatura en Administración	Esc.	Activa		237	110	127	46	46	7	13	
Licenciatura en Contaduría	Esc.	Activa		109	34	75	24	24	8	20	
TOTAL DE LICENCIATURA:				1,054	640	414	298	341	45	66	
Maestría en Administración	Esc.	Liq.		0	0	0	0	0	0	0	
Maestría en Ciencias en Ciencias de la Computación	Esc.	Liq.		0	0	0	0	0	0	0	
TOTAL DE POSGRADO:				0	0	0	0	0	0	0	
Instalaciones (2009)				Profesores (2009)						Personal de Apoyo y Asistencia (2009)	
Aulas	Talleres	Lab. Pesados	Lab. Ligeros	LIC.	ESP.	M.C.G.	M.S.G.	D.C.G.	D.S.G.	TOTAL	35
25	0	1	1	41	0	18	10	1	0	HOMBRES	22
Servicio Social Ago-Dic 2008	60	Servicio Social Ene-Jun 2009	60	Residencias Prof. Ago-Dic 2008	193	Residencias Prof. Ene-Jun 2009	52			MUJERES	13

INSTITUTO TECNOLÓGICO DE AGUA PRIETA				Matrícula 2009-2010			Atención a la Demanda Ago-Dic 2009		Egresados	Titulados	
Oferta Educativa		Modalidad	Estatus	Total	Hombres	Mujeres	Aspirantes	Acceptados	Ene-Jun 2009	Ene-Jun 2009	
Ingeniería Industrial		No Esc.	Activa	96	75	21	28	25	1	1	
Ingeniería Industrial		Esc.	Activa	157	85	72	95	54	0	15	
Ingeniería Industrial		No Esc.	Activa	3	2	1	0	0	0	0	
Ingeniería en Gestión Empresarial		Esc.	Activa	88	44	44	93	88	0	0	
Ingeniería en Mecatrónica		Esc.	Activa	47	45	2	50	47	0	0	
Ingeniería en Sistemas Computacionales		Esc.	Activa	107	77	30	45	41	0	5	
Ingeniería Electrónica		Esc.	Activa	42	40	2	0	0	1	3	
Licenciatura en Informática		Esc.	Activa	52	28	24	0	0	0	1	
Licenciatura en Administración		Esc.	Activa	121	49	72	0	0	3	3	
Licenciatura en Contaduría		Esc.	Activa	66	23	43	27	27	2	7	
Licenciatura en Administración		No Esc.	Activa	14	8	6	0	0	8	5	
Licenciatura en Administración		No Esc.	Activa	11	4	7	0	0	0	0	
TOTAL DE LICENCIATURA:				804	480	324	338	282	15	40	
Maestría en Administración		Esc.	Activa	0	0	0	0	0	0	1	
TOTAL DE POSGRADO:				0	0	0	0	0	0	1	
Instalaciones (2009)				Profesores (2009)						Personal de Apoyo y Asistencia (2009)	
Aulas	Talleres	Lab. Pesados	Lab. Ligeros	LIC.	ESP.	M.C.G.	M.S.G.	D.C.G.	D.S.G.	TOTAL	13
15	0	1	1	42	0	26	4	1	0	HOMBRES	8
Servicio Social Ago-Dic 2008	40	Servicio Social Ene-Jun 2009	58	Residencias Prof. Ago-Dic 2008	74	Residencias Prof. Ene-Jun 2009	11			MUJERES	5

INSTITUTO TECNOLÓGICO SUPERIOR DE CANANEA				Matrícula 2009-2010			Atención a la Demanda Ago-Dic 2009		Egresados	Titulados	
Oferta Educativa		Modalidad	Estatus	Total	Hombres	Mujeres	Aspirantes	Acceptados	Ene-Jun 2009	Ene-Jun 2009	
Ingeniería en Sistemas Computacionales		Esc.	Activa	101	65	36	37	37	6	5	
Ingeniería Técnica Mecánica		Esc.	En liq.	0	0	0	0	0	0	0	
Ingeniería en Gestión Empresarial		Esc.	Activa	60	20	40	60	60	0	0	
Ingeniería Industrial		Esc.	Activa	201	118	83	72	72	21	10	
Ingeniería Electromecánica		Esc.	Activa	199	187	12	45	45	19	5	
Licenciatura en Administración		Esc.	Activa	60	19	41	0	0	23	5	
TOTAL DE LICENCIATURA:				621	409	212	214	214	69	25	
Instalaciones (2009)				Profesores (2009)						Personal de Apoyo y Asistencia (2009)	
Aulas	Talleres	Lab. Pesados	Lab. Ligeros	LIC.	ESP.	M.C.G.	M.S.G.	D.C.G.	D.S.G.	TOTAL	74
20	1	1	3	40	0	24	7	0	0	HOMBRES	38
Servicio Social Ago-Dic 2008	0	Servicio Social Ene-Jun 2009	50	Residencias Prof. Ago-Dic 2008	0	Residencias Prof. Ene-Jun 2009	67			MUJERES	36

INSTITUTO TECNOLÓGICO SUPERIOR DE CAJEME				Matrícula 2009-2010			Atención a la Demanda Ago-Dic 2009		Egresados	Titulados	
Oferta Educativa		Modalidad	Estatus	Total	Hombres	Mujeres	Aspirantes	Acceptados	Ene-Jun 2009	Ene-Jun 2009	
Ingeniería Mecánica		Esc.	Activa	226	219	7	59	49	18	27	
Arquitectura		Esc.	Activa	414	260	154	143	118	53	27	
Ingeniería en Sistemas Computacionales		Esc.	Activa	428	351	77	100	67	23	27	
Ingeniería Ambiental		Esc.	Activa	133	67	66	41	33	0	0	
Ingeniería Industrial		Esc.	Activa	202	153	49	39	32	36	46	
Ingeniería Electrónica		Esc.	Activa	217	208	9	39	51	14	8	
Licenciatura en Administración		Esc.	Activa	875	286	589	187	151	59	70	
TOTAL DE LICENCIATURA:				2,495	1,544	951	608	501	203	205	
Maestría en Ingeniería Mecatrónica		Esc.	Activa	87	71	16	0	0	0	0	
Maestría en Ciencias en Ingeniería Industrial		Esc.	Activa	14	10	4	0	0	0	0	
Maestría en Ciencias de la Educación		Esc.	Activa	330	257	73	0	0	0	0	
Especialización en Ingeniería Mecatrónica		Esc.	En liq.	0	0	0	0	0	0	0	
Especialización en Docencia		Esc.	Activa	70	26	44	20	20	0	0	
TOTAL DE POSGRADO:				501	364	137	20	20	0	0	
Instalaciones (2009)				Profesores (2009)						Personal de Apoyo y Asistencia (2009)	
Aulas	Talleres	Lab. Pesados	Lab. Ligeros	LIC.	ESP.	M.C.G.	M.S.G.	D.C.G.	D.S.G.	TOTAL	74
43	8	2	12	109	0	102	0	3	0	HOMBRES	36
Servicio Social Ago-Dic 2008	357	Servicio Social Ene-Jun 2009	344	Residencias Prof. Ago-Dic 2008	301	Residencias Prof. Ene-Jun 2009	338			MUJERES	38

INSTITUTO TECNOLÓGICO SUPERIOR DE PUERTO PEÑASCO				 Año de creación: 2000		Matrícula 2009-2010			Atención a la Demanda Ago-Dic 2009		Egresados	Titulados
Oferta Educativa				Modalidad	Estatus	Total	Hombres	Mujeres	Aspirantes	Aceptados	Ene-Jun 2009	Ene-Jun 2009
Ingeniería en Sistemas Computacionales				Esc.	Activa	118	94	24	43	43	27	1
Ingeniería Industrial				Esc.	Activa	75	56	19	21	21	5	1
Licenciatura en Administración				Esc.	Activa	277	111	166	85	85	60	4
TOTAL DE LICENCIATURA:						470	261	209	149	149	92	6
Instalaciones (2009)				Profesores (2009)						Personal de Apoyo y Asistencia (2009)		
Aulas	Talleres	Lab. Pesados	Lab. Ligeros	LIC.	ESP.	M.C.G.	M.S.G.	D.C.G.	D.S.G.	TOTAL		85
14	1	1	3	27	0	1	11	0	0	HOMBRES		40
Servicio Social Ago-Dic 2008	0	Servicio Social Ene-Jun 2009	72	Residencias Prof. Ago-Dic 2008		92	Residencias Prof. Ene-Jun 2009		6	MUJERES		45

Tabasco




Golfo de México





Institutos Tecnológicos Descentralizados


- 1.- Centla
- 2.- Comalcalco
- 3.- La Región Sierra
- 4.- Los Ríos
- 5.- Macuspana
- 6.- Villa la Venta Huimanguillo





INSTITUTO TECNOLÓGICO DE VILLAHERMOSA				 Año de creación: 1974			Matrícula 2009-2010			Atención a la Demanda Ago-Dic 2009		Egresados	Titulados
Oferta Educativa				Modalidad	Estatus	Total	Hombres	Mujeres	Aspirantes	Aceptados	Ene-Jun 2009	Ene-Jun 2009	
Ingeniería Industrial				Esc.	Activa	924	674	250	247	132	59	55	
Ingeniería Química				Esc.	Activa	443	322	121	118	46	40	39	
Ingeniería Civil				Esc.	Activa	513	435	78	186	128	36	30	
Ingeniería Ambiental				Esc.	Activa	432	270	162	187	122	0	0	
Ingeniería en Gestión Empresarial				Esc.	Activa	118	55	63	185	98	0	0	
Ingeniería Bioquímica				Esc.	Activa	268	171	97	90	45	19	11	
Ingeniería en Sistemas Computacionales				Esc.	Activa	795	655	140	252	135	35	46	
Licenciatura en Administración				Esc.	Activa	686	300	386	64	41	82	66	
Licenciatura en Informática				Esc.	Activa	599	382	217	54	42	45	44	
TOTAL DE LICENCIATURA:						4,778	3,264	1,514	1,383	789	316	291	
Maestría en Planificación de Empresas y Desarrollo Regional				Esc.	Activa	7	6	1	0	7	0	0	
Maestría en Ingeniería Bioquímica				Esc.	Activa	14	7	7	0	0	0	0	
TOTAL DE POSGRADO:						21	13	8	0	7	0	0	
Instalaciones (2009)				Profesores (2009)						Personal de Apoyo y Asistencia (2009)			
Aulas	Talleres	Lab. Pesados	Lab. Ligeros	LIC.	ESP.	M.C.G.	M.S.G.	D.C.G.	D.S.G.	TOTAL	85		
78	4	6	5	147	10	29	8	2	1	HOMBRES	41		
Servicio Social Ago-Dic 2008	361	Servicio Social Ene-Jun 2009	427	Residencias Prof. Ago-Dic 2008	328	Residencias Prof. Ene-Jun 2009	350	MUJERES	44				

INSTITUTO TECNOLÓGICO DE LA ZONA OLMECA				 Año de creación: 1982			Matrícula 2009-2010			Atención a la Demanda Ago-Dic 2009		Egresados	Titulados
Oferta Educativa				Modalidad	Estatus	Total	Hombres	Mujeres	Aspirantes	Aceptados	Ene-Jun 2009	Ene-Jun 2009	
Ingeniería Forestal				Esc.	Activa	85	52	33	48	48	0	0	
Ingeniería en Agronomía				Esc.	Activa	310	230	80	72	72	83	63	
Ingeniería en Desarrollo Comunitario				Esc.	Activa	24	6	18	8	8	0	0	
TOTAL DE LICENCIATURA:						419	288	131	128	128	83	63	
Instalaciones (2009)				Profesores (2009)						Personal de Apoyo y Asistencia (2009)			
Aulas	Talleres	Lab. Pesados	Lab. Ligeros	LIC.	ESP.	M.C.G.	M.S.G.	D.C.G.	D.S.G.	TOTAL	17		
14	2	0	2	14	0	15	5	2	1	HOMBRES	8		
Servicio Social Ago-Dic 2008	65	Servicio Social Ene-Jun 2009	84	Residencias Prof. Ago-Dic 2008	83	Residencias Prof. Ene-Jun 2009	84	MUJERES	9				

INSTITUTO TECNOLÓGICO SUPERIOR DE COMALCALCO				 Año de creación: 1994			Matrícula 2009-2010			Atención a la Demanda Ago-Dic 2009		Egresados	Titulados
Oferta Educativa				Modalidad	Estatus	Total	Hombres	Mujeres	Aspirantes	Aceptados	Ene-Jun 2009	Ene-Jun 2009	
Ingeniería en Mecatrónica				Esc.	Activa	378	338	40	99	101	0	0	
Ingeniería en Industrias Alimentarias				Esc.	Activa	318	117	201	58	88	0	0	
Ingeniería Industrial				Esc.	Activa	864	528	336	347	198	0	0	
Ingeniería Electrónica				Esc.	Activa	387	352	35	71	89	0	0	
Ingeniería en Sistemas Computacionales				Esc.	Activa	794	508	286	230	198	0	0	
Ingeniería en Gestión Empresarial				Esc.	Activa	146	52	94	133	146	0	0	
Licenciatura en Contaduría				Esc.	Activa	471	159	312	82	84	0	0	
TOTAL DE LICENCIATURA:						3,358	2,054	1,304	1,020	904	0	0	
Instalaciones (2009)				Profesores (2009)						Personal de Apoyo y Asistencia (2009)			
Aulas	Talleres	Lab. Pesados	Lab. Ligeros	LIC.	ESP.	M.C.G.	M.S.G.	D.C.G.	D.S.G.	TOTAL	65		
52	1	2	9	35	2	26	11	1	0	HOMBRES	34		
Servicio Social Ago-Dic 2008	223	Servicio Social Ene-Jun 2009	338	Residencias Prof. Ago-Dic 2008	388	Residencias Prof. Ene-Jun 2009	98	MUJERES	31				

INSTITUTO TECNOLÓGICO SUPERIOR DE LOS RÍOS				 Año de creación: 1996			Matrícula 2009-2010			Atención a la Demanda Ago-Dic 2009		Egresados	Titulados
Oferta Educativa				Modalidad	Estatus	Total	Hombres	Mujeres	Aspirantes	Aceptados	Ene-Jun 2009	Ene-Jun 2009	
Ingeniería Bioquímica				Esc.	Activa	74	41	33	44	33	7	4	
Ingeniería Industrial				Esc.	Activa	246	134	112	56	45	2	12	
Ingeniería en Sistemas Computacionales				Esc.	Activa	376	275	101	119	104	11	9	
Ingeniería Electromecánica				Esc.	Activa	210	204	6	63	56	1	5	
Ingeniería Civil				Esc.	Activa	152	123	29	60	50	5	9	
Licenciatura en Administración				Esc.	Activa	282	121	161	128	101	0	0	
TOTAL DE LICENCIATURA:						1,340	898	442	470	389	26	39	
Instalaciones (2009)				Profesores (2009)						Personal de Apoyo y Asistencia (2009)			
Aulas	Talleres	Lab. Pesados	Lab. Ligeros	LIC.	ESP.	M.C.G.	M.S.G.	D.C.G.	D.S.G.	TOTAL	117		
23	4	5	1	37	0	16	8	0	0	HOMBRES	83		
Servicio Social Ago-Dic 2008		88	Servicio Social Ene-Jun 2009		98	Residencias Prof. Ago-Dic 2008		122	Residencias Prof. Ene-Jun 2009		29	MUJERES	34

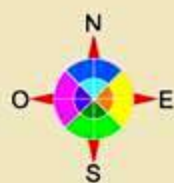
INSTITUTO TECNOLÓGICO SUPERIOR DE CENTLA				 Año de creación: 2000			Matrícula 2009-2010			Atención a la Demanda Ago-Dic 2009		Egresados	Titulados
Oferta Educativa				Modalidad	Estatus	Total	Hombres	Mujeres	Aspirantes	Aceptados	Ene-Jun 2009	Ene-Jun 2009	
Ingeniería Química				Esc.	Activa	171	97	74	64	60	4	0	
Ingeniería Industrial				Esc.	Activa	186	97	89	46	46	9	20	
Ingeniería en Sistemas Computacionales				Esc.	Activa	246	164	82	51	47	4	11	
Ingeniería en Gestión Empresarial				Esc.	Activa	70	27	43	73	70	0	0	
Ingeniería Electromecánica				Esc.	Activa	189	178	11	61	58	8	18	
Licenciatura en Informática				Esc.	Activa	232	94	138	44	40	7	34	
TOTAL DE LICENCIATURA:						1,094	657	437	339	321	32	83	
Instalaciones (2009)				Profesores (2009)						Personal de Apoyo y Asistencia (2009)			
Aulas	Talleres	Lab. Pesados	Lab. Ligeros	LIC.	ESP.	M.C.G.	M.S.G.	D.C.G.	D.S.G.	TOTAL	101		
25	1	0	9	32	0	8	6	0	0	HOMBRES	65		
Servicio Social Ago-Dic 2008		0	Servicio Social Ene-Jun 2009		98	Residencias Prof. Ago-Dic 2008		0	Residencias Prof. Ene-Jun 2009		28	MUJERES	36

INSTITUTO TECNOLÓGICO SUPERIOR DE LA REGIÓN SIERRA				 Año de creación: 2000			Matrícula 2009-2010			Atención a la Demanda Ago-Dic 2009		Egresados	Titulados
Oferta Educativa				Modalidad	Estatus	Total	Hombres	Mujeres	Aspirantes	Aceptados	Ene-Jun 2009	Ene-Jun 2009	
Ingeniería en Agronomía				Esc.	Activa	74	54	20	55	44	0	0	
Ingeniería Industrial				Esc.	Activa	245	167	78	90	82	2	11	
Ingeniería Electromecánica				Esc.	Activa	271	251	20	107	99	5	23	
Ingeniería Bioquímica				Esc.	Activa	171	88	83	56	50	0	12	
Licenciatura en Informática				Esc.	Activa	351	202	149	126	102	0	29	
Licenciatura en Administración				Esc.	Activa	418	143	275	112	100	0	39	
TOTAL DE LICENCIATURA:						1,530	905	625	546	477	7	114	
Instalaciones (2009)				Profesores (2009)						Personal de Apoyo y Asistencia (2009)			
Aulas	Talleres	Lab. Pesados	Lab. Ligeros	LIC.	ESP.	M.C.G.	M.S.G.	D.C.G.	D.S.G.	TOTAL	57		
0	4	0	6	36	1	14	8	0	0	HOMBRES	26		
Servicio Social Ago-Dic 2008		0	Servicio Social Ene-Jun 2009		120	Residencias Prof. Ago-Dic 2008		0	Residencias Prof. Ene-Jun 2009		7	MUJERES	31

INSTITUTO TECNOLÓGICO SUPERIOR DE MASCUPANA				Matrícula 2009-2010			Atención a la Demanda Ago-Dic 2009		Egresados	Titulados			
Año de creación: 2000				Total	Hombres	Mujeres	Aspirantes	Aceptados	Ene-Jun 2009	Ene-Jun 2009			
Oferta Educativa				Modalidad	Estatus								
Ingeniería en Sistemas Computacionales				Esc.	Activa		425	272	153	106	94	4	40
Ingeniería Electromecánica				Esc.	Activa		162	157	5	49	44	0	0
Ingeniería Industrial				Esc.	Activa		450	259	191	107	93	11	22
Ingeniería en Mecatrónica				Esc.	Activa		198	180	18	53	45	3	0
Ingeniería en Industrias Alimentarias				Esc.	Activa		89	25	64	44	41	0	0
Ingeniería Civil				Esc.	Activa		206	163	43	58	48	12	1
Ingeniería en Gestión Empresarial				Esc.	Activa		73	16	57	88	73	0	0
TOTAL DE LICENCIATURA:							1,603	1,072	531	505	438	30	63
Instalaciones (2009)				Profesores (2009)						Personal de Apoyo y Asistencia (2009)			
Aulas	Talleres	Lab. Pesados	Lab. Ligeros	LIC.	ESP.	M.C.G.	M.S.G.	D.C.G.	D.S.G.	TOTAL		67	
21	3	1	0	32	0	5	18	0	0	HOMBRES		38	
Servicio Social Ago-Dic 2008	75	Servicio Social Ene-Jun 2009	105	Residencias Prof. Ago-Dic 2008		122	Residencias Prof. Ene-Jun 2009		48	MUJERES		29	

INSTITUTO TECNOLÓGICO SUPERIOR DE VILLA LA VENTA				Matrícula 2009-2010			Atención a la Demanda Ago-Dic 2009		Egresados	Titulados			
Año de creación: 2002				Total	Hombres	Mujeres	Aspirantes	Aceptados	Ene-Jun 2009	Ene-Jun 2009			
Oferta Educativa				Modalidad	Estatus								
Ingeniería en Sistemas Computacionales				Esc.	Activa		313	195	118	70	64	0	30
Ingeniería Industrial				Esc.	Activa		541	319	222	168	149	0	16
Ingeniería en Industrias Alimentarias				Esc.	Activa		112	44	68	22	19	0	10
Ingeniería Ambiental				Esc.	Activa		249	126	123	111	103	0	0
TOTAL DE LICENCIATURA:							1,215	684	531	371	335	0	56
Instalaciones (2009)				Profesores (2009)						Personal de Apoyo y Asistencia (2009)			
Aulas	Talleres	Lab. Pesados	Lab. Ligeros	LIC.	ESP.	M.C.G.	M.S.G.	D.C.G.	D.S.G.	TOTAL		44	
13	2	0	3	22	3	4	9	0	0	HOMBRES		29	
Servicio Social Ago-Dic 2008	107	Servicio Social Ene-Jun 2009	55	Residencias Prof. Ago-Dic 2008		125	Residencias Prof. Ene-Jun 2009		3	MUJERES		15	

Tamaulipas



It
**Institutos
Tecnológicos
Federales**

- 1.- Altamira
- 2.- Cd. Madero
- 3.- Cd. Victoria
- 4.- Matamoras
- 5.- Nuevo Laredo
- 6.- Reynosa



It
**Institutos
Tecnológicos
Descentralizados**

- 1.- Mante

Golfo de
México



Tampico


INSTITUTO TECNOLÓGICO DE CIUDAD MADERO				Año de creación: 1954		Matrícula 2009-2010			Atención a la Demanda Ago-Dic 2009		Egresados	Titulados
Oferta Educativa				Modalidad	Estatus	Total	Hombres	Mujeres	Aspirantes	Aceptados	Ene-Jun 2009	Ene-Jun 2009
Ingeniería Ambiental				Esc.	Activa	333	134	199	118	85	0	0
Ingeniería Industrial				Esc.	Activa	1,072	620	452	329	170	108	106
Ingeniería Química				Esc.	Activa	1,097	609	488	289	169	78	100
Ingeniería en Geociencias				Esc.	Activa	766	532	234	224	127	41	59
Ingeniería Electrónica				Esc.	Activa	746	687	59	152	135	61	78
Ingeniería Eléctrica				Esc.	Activa	640	605	35	126	112	33	39
Ingeniería Mecánica				Esc.	Activa	931	890	41	222	159	58	33
Ingeniería en Sistemas Computacionales				Esc.	Activa	565	420	145	207	51	45	40
Ingeniería en Gestión Empresarial				Esc.	Activa	0	0	0	0	0	0	0
Licenciatura en Informática				Esc.	Activa	106	49	57	11	27	15	17
TOTAL DE LICENCIATURA:						6,256	4,546	1,710	1,678	1,035	439	472
Maestría en Ingeniería Industrial				Esc.	Liq.	0	0	0	0	0	0	0
Maestría en Ciencias en Ingeniería Eléctrica				Esc.	Activa	3	3	0	0	0	3	5
Maestría en Ciencias en Ingeniería Química				Esc.	Activa	31	15	16	8	5	9	8
Maestría en Gestión Administrativa				Esc.	Activa	69	36	33	14	12	6	6
Maestría en Ciencias en Ciencias de la Computación				Esc.	Activa	22	16	6	14	5	0	0
Maestría en Ciencias en Ingeniería Administrativa				Esc.	Liq.	0	0	0	0	0	0	0
Maestría en Polímeros				Esc.	Liq.	0	0	0	0	0	0	0
Doctorado en Ciencias en Ingeniería Química				Esc.	Activa	10	3	7	2	1	5	4
Doctorado en Ciencias Polimeros				Esc.	Activa	1	1	0	0	1	0	0
TOTAL DE POSGRADO:						136	74	62	38	24	23	23
Instalaciones (2009)				Profesores (2009)						Personal de Apoyo y Asistencia (2009)		
Aulas	Talleres	Lab. Pesados	Lab. Ligeros	LIC.	ESP.	M.C.G.	M.S.G.	D.C.G.	D.S.G.	TOTAL	133	
96	15	18	11	337	0	98	0	20	0	HOMBRES	82	
Servicio Social Ago-Dic 2008	439	Servicio Social Ene-Jun 2009	517	Residencias Prof. Ago-Dic 2008	465	Residencias Prof. Ene-Jun 2009	553				MUJERES	51


INSTITUTO TECNOLÓGICO DE NUEVO LAREDO				Año de creación: 1964		Matrícula 2009-2010			Atención a la Demanda Ago-Dic 2009		Egresados	Titulados
Oferta Educativa				Modalidad	Estatus	Total	Hombres	Mujeres	Aspirantes	Aceptados	Ene-Jun 2009	Ene-Jun 2009
Ingeniería en Gestión Empresarial				Esc.	Activa	89	34	55	89	89	0	0
Ingeniería Civil				Esc.	Activa	189	159	30	60	57	11	0
Arquitectura				Esc.	Activa	237	127	110	60	53	10	7
Ingeniería Industrial				Esc.	Activa	665	400	265	128	128	35	7
Ingeniería Electrónica				Esc.	Activa	248	222	26	103	96	12	3
Ingeniería Eléctrica				Esc.	Activa	87	86	1	21	21	8	0
Ingeniería Mecánica				Esc.	Activa	150	138	12	32	32	6	9
Ingeniería en Sistemas Computacionales				Esc.	Activa	460	343	117	168	165	19	7
Licenciatura en Contaduría				Esc.	Activa	166	59	107	47	47	9	4
Licenciatura en Administración				Esc.	Activa	352	120	232	33	33	14	2
TOTAL DE LICENCIATURA:						2,643	1,688	955	741	721	124	39
Maestría en Ingeniería Industrial				Esc.	Susp.	0	0	0	0	0	0	0
Maestría en Ciencias en Ingeniería Electrónica				Esc.	Liq.	0	0	0	0	0	0	0
TOTAL DE POSGRADO:						0	0	0	0	0	0	0
Instalaciones (2009)				Profesores (2009)						Personal de Apoyo y Asistencia (2009)		
Aulas	Talleres	Lab. Pesados	Lab. Ligeros	LIC.	ESP.	M.C.G.	M.S.G.	D.C.G.	D.S.G.	TOTAL	88	
44	5	4	4	127	0	56	25	4	1	HOMBRES	44	
Servicio Social Ago-Dic 2008	146	Servicio Social Ene-Jun 2009	67	Residencias Prof. Ago-Dic 2008	233	Residencias Prof. Ene-Jun 2009	87				MUJERES	44

INSTITUTO TECNOLÓGICO DE MATAMOROS				Matrícula 2009-2010			Atención a la Demanda Ago-Dic 2009		Egresados	Titulados		
		Año de creación: 1972							Ene-Jun 2009	Ene-Jun 2009		
Oferta Educativa				Modalidad	Estatus	Total	Hombres	Mujeres	Aspirantes	Acceptados		
Ingeniería Electromecánica				Esc.	Activa	377	365	12	96	93	30	10
Ingeniería en Gestión Empresarial				Esc.	Activa	101	28	73	103	101	0	0
Ingeniería Química				Esc.	Activa	164	68	96	55	55	7	5
Ingeniería en Mecatrónica				Esc.	Activa	603	508	95	195	194	17	8
Ingeniería Civil				Esc.	Activa	165	128	37	64	64	4	0
Ingeniería en Sistemas Computacionales				Esc.	Activa	419	260	159	130	131	16	34
Ingeniería Electrónica				Esc.	Activa	257	230	27	38	32	21	5
Ingeniería Industrial				Esc.	Activa	756	402	354	168	157	0	55
Licenciatura en Informática				Esc.	Activa	31	16	15	0	0	11	3
Licenciatura en Administración				Esc.	Activa	482	137	345	50	50	22	29
Licenciatura en Contaduría				Esc.	Activa	276	85	191	56	56	14	45
TOTAL DE LICENCIATURA:						3,631	2,227	1,404	955	933	142	194
Maestría en Ciencias en Ingeniería Ambiental				Esc.	Liq.	0	0	0	0	0	1	1
Maestría en Administración Industrial				Esc.	Activa	6	2	4	0	0	0	0
TOTAL DE POSGRADO:						6	2	4	0	0	1	1
Instalaciones (2009)				Profesores (2009)						Personal de Apoyo y Asistencia (2009)		
Aulas	Talleres	Lab. Pesados	Lab. Ligeros	LIC.	ESP.	M.C.G.	M.S.G.	D.C.G.	D.S.G.	TOTAL	98	
77	0	5	7	188	0	63	0	0	2	HOMBRES	50	
Servicio Social Ago-Dic 2008	274	Servicio Social Ene-Jun 2009	374	Residencias Prof. Ago-Dic 2008	394	Residencias Prof. Ene-Jun 2009	181	MUJERES	48			

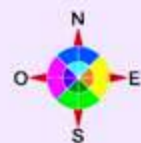
INSTITUTO TECNOLÓGICO DE ALTAMIRA				Matrícula 2009-2010			Atención a la Demanda Ago-Dic 2009		Egresados	Titulados		
		Año de creación: 1975							Ene-Jun 2009	Ene-Jun 2009		
Oferta Educativa				Modalidad	Estatus	Total	Hombres	Mujeres	Aspirantes	Acceptados		
Ingeniería en Agronomía				Esc.	Activa	247	193	54	90	83	21	1
Ingeniería en Gestión Empresarial				Esc.	Activa	35	12	23	21	19	0	0
Licenciatura en Biología				Esc.	Activa	156	59	97	50	42	31	21
Licenciatura en Administración				Esc.	Activa	271	83	188	75	73	75	66
TOTAL DE LICENCIATURA:						709	347	362	236	217	127	88
Instalaciones (2009)				Profesores (2009)						Personal de Apoyo y Asistencia (2009)		
Aulas	Talleres	Lab. Pesados	Lab. Ligeros	LIC.	ESP.	M.C.G.	M.S.G.	D.C.G.	D.S.G.	TOTAL	37	
21	1	5	2	18	1	18	9	4	2	HOMBRES	18	
Servicio Social Ago-Dic 2008	73	Servicio Social Ene-Jun 2009	31	Residencias Prof. Ago-Dic 2008	122	Residencias Prof. Ene-Jun 2009	3	MUJERES	19			

INSTITUTO TECNOLÓGICO DE CIUDAD VICTORIA				Matrícula 2009-2010			Atención a la Demanda Ago-Dic 2009		Egresados	Titulados		
		Año de creación: 1975							Ene-Jun 2009	Ene-Jun 2009		
Oferta Educativa				Modalidad	Estatus	Total	Hombres	Mujeres	Aspirantes	Acceptados		
Ingeniería Civil				Esc.	Activa	571	481	90	179	174	37	12
Ingeniería en Gestión Empresarial				Esc.	Activa	40	15	25	40	40	0	0
Ingeniería Industrial				Esc.	Activa	621	467	154	122	122	62	33
Ingeniería en Sistemas Computacionales				Esc.	Activa	718	499	219	154	152	40	26
Ingeniería Mecánica				Esc.	Activa	265	255	10	70	69	10	3
Ingeniería Electrónica				Esc.	Activa	191	182	9	58	55	19	4
Licenciatura en Informática				Esc.	Activa	267	123	144	66	66	7	21
Licenciatura en Biología				Esc.	Activa	190	87	103	69	68	1	14
TOTAL DE LICENCIATURA:						2,863	2,109	754	758	746	176	113
Maestría en Ingeniería Industrial				Esc.	Activa	19	14	5	22	19	0	0
Maestría en Ciencias en Biología				Esc.	Activa	23	14	9	7	5	7	4
TOTAL DE POSGRADO:						42	28	14	29	24	7	4
Instalaciones (2009)				Profesores (2009)						Personal de Apoyo y Asistencia (2009)		
Aulas	Talleres	Lab. Pesados	Lab. Ligeros	LIC.	ESP.	M.C.G.	M.S.G.	D.C.G.	D.S.G.	TOTAL	74	
38	0	4	1	105	1	58	7	10	0	HOMBRES	43	
Servicio Social Ago-Dic 2008	211	Servicio Social Ene-Jun 2009	213	Residencias Prof. Ago-Dic 2008	246	Residencias Prof. Ene-Jun 2009	193	MUJERES	31			

INSTITUTO TECNOLÓGICO DE REYNOSA				 Año de creación: 1988			Matrícula 2009-2010			Atención a la Demanda Ago-Dic 2009		Egresados	Titulados
Oferta Educativa				Modalidad	Estatus	Total	Hombres	Mujeres	Aspirantes	Aceptados	Ene-Jun 2009	Ene-Jun 2009	
Ingeniería Electromecánica				Esc.	Activa	362	347	15	98	96	14	3	
Ingeniería Electrónica				Esc.	Activa	377	307	70	113	102	4	22	
Ingeniería Industrial				Esc.	Activa	608	335	273	204	126	10	24	
Arquitectura				Esc.	Activa	166	102	64	73	56	0	0	
Ingeniería Civil				Esc.	Activa	113	96	17	64	52	0	0	
Ingeniería en Mecatrónica				Esc.	Activa	441	286	155	183	112	7	8	
Licenciatura en Administración				Esc.	Activa	572	147	425	173	111	4	5	
Licenciatura en Informática				Esc.	Activa	231	119	112	83	83	0	4	
TOTAL DE LICENCIATURA:						2,870	1,739	1,131	991	738	39	66	
Instalaciones (2009)				Profesores (2009)						Personal de Apoyo y Asistencia (2009)			
Aulas	Talleres	Lab. Pesados	Lab. Ligeros	LIC.	ESP.	M.C.G.	M.S.G.	D.C.G.	D.S.G.	TOTAL			
25	0	2	3	117	0	13	0	1	2	HOMBRES	12		
Servicio Social Ago-Dic 2008	0	Servicio Social Ene-Jun 2009	141	Residencias Prof. Ago-Dic 2008	0	Residencias Prof. Ene-Jun 2009	147	MUJERES	17				

INSTITUTO TECNOLÓGICO SUPERIOR DE MANTE				 Año de creación: 2008			Matrícula 2009-2010			Atención a la Demanda Ago-Dic 2009		Egresados	Titulados
Oferta Educativa				Modalidad	Estatus	Total	Hombres	Mujeres	Aspirantes	Aceptados	Ene-Jun 2009	Ene-Jun 2009	
Ingeniería Industrial				Esc.	Activa	328	245	83	188	188	0	0	
Ingeniería en Sistemas Computacionales				Esc.	Activa	183	98	85	82	82	0	0	
TOTAL DE LICENCIATURA:						511	343	168	270	270	0	0	
Instalaciones (2009)				Profesores (2009)						Personal de Apoyo y Asistencia (2009)			
Aulas	Talleres	Lab. Pesados	Lab. Ligeros	LIC.	ESP.	M.C.G.	M.S.G.	D.C.G.	D.S.G.	TOTAL			
4	0	0	0	0	0	19	0	0	0	HOMBRES	28		
Servicio Social Ago-Dic 2008	NA	Servicio Social Ene-Jun 2009	NA	Residencias Prof. Ago-Dic 2008	NA	Residencias Prof. Ene-Jun 2009	NA	MUJERES	12				

Tlaxcala



Hidalgo



**Institutos Tecnológicos
Descentralizados**

1.- Tlaxco




**Institutos Tecnológicos
Federales**


1.- Altiplano de Tlaxcala


2.- Apizaco

Puebla

Vicente Guerrero

INSTITUTO TECNOLÓGICO DE APIZACO				 Año de creación: 1975			Matrícula 2009-2010			Atención a la Demanda Ago-Dic 2009		Egresados	Titulados
Oferta Educativa				Modalidad	Estatus	Total	Hombres	Mujeres	Aspirantes	Aceptados	Ene-Jun 2009	Ene-Jun 2009	
Ingeniería Electrónica				Esc.	Activa	142	135	7	28	36	20	20	
Ingeniería Civil				Esc.	Activa	475	400	75	161	79	18	21	
Ingeniería en Gestión Empresarial				Esc.	Activa	80	34	46	79	80	0	0	
Ingeniería en Mecatrónica				Esc.	Activa	387	352	35	95	76	0	0	
Ingeniería Industrial				Esc.	Activa	449	326	123	88	80	58	49	
Ingeniería Electromecánica				Esc.	Activa	250	237	13	69	70	28	31	
Licenciatura en Informática				Esc.	Activa	490	268	222	139	80	23	39	
Licenciatura en Administración				Esc.	Activa	623	225	398	102	80	50	49	
TOTAL DE LICENCIATURA:						2,896	1,977	919	761	581	197	209	
Maestría en Ingeniería Administrativa				Esc.	Activa	15	6	9	11	10	0	6	
Maestría en Sistemas Computacionales				Esc.	Activa	0	0	0	0	0	0	0	
Maestría en Ciencias en Ciencias Computacionales				Esc.	Activa	17	15	2	9	9	5	0	
TOTAL DE POSGRADO:						32	21	11	20	19	5	6	
Instalaciones (2009)				Profesores (2009)						Personal de Apoyo y Asistencia (2009)			
Aulas	Talleres	Lab. Pesados	Lab. Ligeros	LIC.	ESP.	M.C.G.	M.S.G.	D.C.G.	D.S.G.	TOTAL	89		
48	1	4	4	90	6	48	30	7	0	HOMBRES	41		
Servicio Social Ago-Dic 2008	189	Servicio Social Ene-Jun 2009	148	Residencias Prof. Ago-Dic 2008	225	Residencias Prof. Ene-Jun 2009	188			MUJERES	48		

INSTITUTO TECNOLÓGICO DEL ALTIPLANO DE TLAXCALA				 Año de creación: 1982			Matrícula 2009-2010			Atención a la Demanda Ago-Dic 2009		Egresados	Titulados
Oferta Educativa				Modalidad	Estatus	Total	Hombres	Mujeres	Aspirantes	Aceptados	Ene-Jun 2009	Ene-Jun 2009	
Ingeniería en Industrias Alimentarias				Esc.	Activa	223	63	160	109	89	0	0	
Ingeniería en Agronomía				Esc.	Activa	390	249	141	165	142	57	24	
TOTAL DE LICENCIATURA:						613	312	301	274	231	57	24	
Instalaciones (2009)				Profesores (2009)						Personal de Apoyo y Asistencia (2009)			
Aulas	Talleres	Lab. Pesados	Lab. Ligeros	LIC.	ESP.	M.C.G.	M.S.G.	D.C.G.	D.S.G.	TOTAL	54		
22	4	4	4	24	10	9	17	1	3	HOMBRES	26		
Servicio Social Ago-Dic 2008	113	Servicio Social Ene-Jun 2009	115	Residencias Prof. Ago-Dic 2008	95	Residencias Prof. Ene-Jun 2009	93			MUJERES	28		

INSTITUTO TECNOLÓGICO SUPERIOR DE TLAXCO				 Año de creación: 2004			Matrícula 2009-2010			Atención a la Demanda Ago-Dic 2009		Egresados	Titulados
Oferta Educativa				Modalidad	Estatus	Total	Hombres	Mujeres	Aspirantes	Aceptados	Ene-Jun 2009	Ene-Jun 2009	
Ingeniería en Materiales				Esc.	Activa	91	56	35	26	23	4	0	
Ingeniería en Gestión Empresarial				Esc.	Activa	27	15	12	33	27	0	0	
Ingeniería en Logística				Esc.	Activa	51	25	26	70	51	0	0	
Ingeniería Electromecánica				Esc.	Activa	180	171	9	57	42	1	0	
Ingeniería Química				Esc.	Activa	143	49	94	62	50	0	0	
TOTAL DE LICENCIATURA:						492	316	176	248	193	5	0	
Instalaciones (2009)				Profesores (2009)						Personal de Apoyo y Asistencia (2009)			
Aulas	Talleres	Lab. Pesados	Lab. Ligeros	LIC.	ESP.	M.C.G.	M.S.G.	D.C.G.	D.S.G.	TOTAL	67		
0	0	0	2	11	4	10	0	2	0	HOMBRES	46		
Servicio Social Ago-Dic 2008	11	Servicio Social Ene-Jun 2009	37	Residencias Prof. Ago-Dic 2008	0	Residencias Prof. Ene-Jun 2009	5			MUJERES	21		

Veracruz



Institutos Tecnológicos Descentralizados

- 1.- Acayucan
- 2.- Álamo Temapache
- 3.- Alvarado
- 4.- Chicontepec
- 5.- Coatzacoalcos
- 6.- Cosamaloapan
- 7.- Huatusco
- 8.- Jesús Carranza
- 9.- Juan Rodríguez Clara
- 10.- Las Choapas
- 11.- Martínez de la Torre
- 12.- Misantla
- 13.- Naranjos
- 14.- Pánuco
- 15.- Perote
- 16.- Poza Rica
- 17.- San Andrés Tuxtla
- 18.- Tantoyuca
- 19.- Tierra Blanca
- 20.- Xalapa
- 21.- Zongolica



Institutos Tecnológicos Federales

- 1.- Boca del Río
- 2.- Cerro Azul
- 3.- CRODE* Orizaba
- 4.- Minatitlán
- 5.- Orizaba
- 6.- Úrsulo Galván
- 7.- Veracruz

*Centro de Regional de Optimización y Desarrollo de Equipo



INSTITUTO TECNOLÓGICO DE ORIZABA				Matrícula 2009-2010			Atención a la Demanda Ago-Dic 2009		Egresados	Titulados		
		Año de creación: 1957										
Oferta Educativa				Modalidad	Estatus	Total	Hombres	Mujeres	Aspirantes	Aceptados	Ene-Jun 2009	Ene-Jun 2009
Ingeniería Eléctrica				Esc.	Activa	495	439	56	137	137	29	28
Ingeniería en Gestión Empresarial				Esc.	Activa	71	16	55	101	71	0	0
Ingeniería Industrial				Esc.	Activa	1,273	769	504	401	224	92	55
Ingeniería Química				Esc.	Activa	606	235	371	198	145	47	59
Ingeniería Electrónica				Esc.	Activa	839	514	325	152	140	40	25
Ingeniería Mecánica				Esc.	Activa	852	816	36	221	194	59	45
Ingeniería en Sistemas Computacionales				Esc.	Activa	939	622	317	308	226	65	67
Licenciatura en Informática				Esc.	Activa	341	163	178	73	72	31	50
TOTAL DE LICENCIATURA:						5,416	3,574	1,842	1,591	1,209	363	329
Maestría en Ciencias en Ingeniería Industrial				Esc.	Activa	56	30	26	21	11	12	12
Maestría en Ciencias en Ingeniería Química				Esc.	Activa	50	20	30	20	13	7	7
Maestría en Ingeniería Administrativa				Esc.	Activa	49	23	26	25	16	7	7
Maestría en Ciencias de la Computación				Esc.	Activa	37	27	10	26	14	0	0
Maestría en Ciencias en Ingeniería Electrónica				Esc.	Activa	13	13	0	5	5	1	1
Maestría en Ciencias en Ingeniería Administrativa				Esc.	En liq.	0	0	0	0	0	1	1
Doctorado en Ciencias en Ingeniería Industrial				Esc.	Activa	4	4	0	0	0	0	0
TOTAL DE POSGRADO:						209	117	92	97	59	28	28
Instalaciones (2009)				Profesores (2009)						Personal de Apoyo y Asistencia (2009)		
Aulas	Talleres	Lab. Pesados	Lab. Ligeros	LIC.	ESP.	M.C.G.	M.S.G.	D.C.G.	D.S.G.	TOTAL	157	
73	3	6	9	169	2	119	39	28	3	HOMBRES	86	
Servicio Social Ago-Dic 2008	250	Servicio Social Ene-Jun 2009	392	Residencias Prof. Ago-Dic 2008	413	Residencias Prof. Ene-Jun 2009	364	MUJERES	71			

INSTITUTO TECNOLÓGICO DE VERACRUZ				Matrícula 2009-2010			Atención a la Demanda Ago-Dic 2009		Egresados	Titulados		
		Año de creación: 1957										
Oferta Educativa				Modalidad	Estatus	Total	Hombres	Mujeres	Aspirantes	Aceptados	Ene-Jun 2009	Ene-Jun 2009
Ingeniería Eléctrica				Esc.	Activa	393	372	21	142	113	21	8
Ingeniería Mecánica				Esc.	Activa	606	574	32	234	113	33	48
Ingeniería Industrial				Esc.	Activa	1,007	665	342	461	138	44	48
Ingeniería Electrónica				Esc.	Activa	565	503	62	94	78	19	33
Ingeniería Bioquímica				Esc.	Activa	258	135	123	106	56	20	23
Ingeniería en Sistemas Computacionales				Esc.	Activa	732	561	171	329	127	42	29
Ingeniería en Mecatrónica				Esc.	Activa	330	304	26	258	121	0	0
Ingeniería Química				Esc.	Activa	431	239	192	136	67	23	38
Licenciatura en Administración				Esc.	Activa	797	353	444	209	76	75	63
TOTAL DE LICENCIATURA:						5,119	3,706	1,413	1,969	889	277	290
Maestría en Ciencias en Ingeniería Bioquímica				Esc.	Activa	44	22	22	11	9	7	5
Maestría en Ciencias en Ciencias de la Computación				Esc.	Activa	6	4	2	0	0	2	1
Maestría en Ciencias en Ingeniería Mecánica				Esc.	Activa	10	10	0	3	3	6	4
Doctorado en Ciencias en Alimentos				Esc.	Activa	33	11	22	7	4	3	4
TOTAL DE POSGRADO:						93	47	46	21	16	18	14
Instalaciones (2009)				Profesores (2009)						Personal de Apoyo y Asistencia (2009)		
Aulas	Talleres	Lab. Pesados	Lab. Ligeros	LIC.	ESP.	M.C.G.	M.S.G.	D.C.G.	D.S.G.	TOTAL	253	
79	7	12	20	186	1	89	13	0	15	HOMBRES	128	
Servicio Social Ago-Dic 2008	406	Servicio Social Ene-Jun 2009	296	Residencias Prof. Ago-Dic 2008	388	Residencias Prof. Ene-Jun 2009	344	MUJERES	125			

INSTITUTO TECNOLÓGICO DE MINATITLÁN				Matrícula 2009-2010			Atención a la Demanda Ago-Dic 2009		Egresados	Titulados	
Año de creación: 1972				Total	Hombres	Mujeres	Aspirantes	Aceptados	Ene-Jun 2009	Ene-Jun 2009	
Oferta Educativa				Modalidad	Estatus						
Ingeniería Electromecánica	Esc.	Activa		594	572	22	111	102	35	48	
Ingeniería en Gestión Empresarial	Esc.	Activa		127	37	90	0	127	0	0	
Ingeniería Ambiental	Esc.	Activa		250	100	150	223	45	13	42	
Ingeniería Industrial	Esc.	Activa		789	484	305	237	158	67	51	
Ingeniería en Sistemas Computacionales	No Esc.	Activa		0	0	0	0	0	0	0	
Ingeniería Industrial	No Esc.	Activa		110	85	25	0	52	0	0	
Ingeniería en Sistemas Computacionales	Esc.	Activa		668	476	192	260	102	75	67	
Ingeniería Química	Esc.	Activa		568	299	269	216	82	28	20	
Ingeniería Electrónica	Esc.	Activa		567	489	78	275	50	51	57	
Licenciatura en Administración	Esc.	Activa		546	151	395	0	0	78	71	
TOTAL DE LICENCIATURA:				4,219	2,693	1,526	1,322	718	347	356	
Maestría en Ingeniería Electrónica	Esc.	Activa		12	7	5	0	0	0	0	
Maestría en Ingeniería Energética	Esc.	Activa		12	12	0	0	0	0	6	
Especialización en Educación Ambiental	Esc.	Liq.		0	0	0	0	0	0	0	
Especialización en Ingeniería Ambiental	Esc.	Liq.		0	0	0	0	0	0	0	
TOTAL DE POSGRADO:				24	19	5	0	0	0	6	
Instalaciones (2009)				Profesores (2009)						Personal de Apoyo y Asistencia (2009)	
Aulas	Talleres	Lab. Pesados	Lab. Ligeros	LIC.	ESP.	M.C.G.	M.S.G.	D.C.G.	D.S.G.	TOTAL	119
49	0	2	11	177	5	49	4	3	1	HOMBRES	56
Servicio Social Ago-Dic 2008	355	Servicio Social Ene-Jun 2009	211	Residencias Prof. Ago-Dic 2008	480	Residencias Prof. Ene-Jun 2009	424	MUJERES	63		

INSTITUTO TECNOLÓGICO DE BOCA DEL RÍO				Matrícula 2009-2010			Atención a la Demanda Ago-Dic 2009		Egresados	Titulados	
Año de creación: 1975				Total	Hombres	Mujeres	Aspirantes	Aceptados	Ene-Jun 2009	Ene-Jun 2009	
Oferta Educativa				Modalidad	Estatus						
Ingeniería Civil	Esc.	Activa		118	89	29	57	38	18	5	
Ingeniería en Industrias Alimentarias	Esc.	Activa		33	10	23	14	12	0	0	
Ingeniería en Gestión Empresarial	Esc.	Activa		153	53	100	175	126	0	0	
Ingeniería en Pesquerías	Esc.	Activa		29	18	11	0	0	29	9	
Ingeniería Mecánica	Esc.	Activa		227	203	24	71	71	37	2	
Licenciatura en Administración	Esc.	Activa		347	108	239	0	0	100	38	
Ingeniería en Acuicultura	Esc.	Activa		50	35	15	28	28	0	0	
Licenciatura en Biología	Esc.	Activa		255	99	156	94	81	26	21	
TOTAL DE LICENCIATURA:				1,212	615	597	439	356	210	75	
Maestría en Acuicultura	Esc.	Activa		19	10	9	12	11	7	0	
TOTAL DE POSGRADO:				19	10	9	12	11	7	0	
Instalaciones (2009)				Profesores (2009)						Personal de Apoyo y Asistencia (2009)	
Aulas	Talleres	Lab. Pesados	Lab. Ligeros	LIC.	ESP.	M.C.G.	M.S.G.	D.C.G.	D.S.G.	TOTAL	71
28	3	5	3	125	0	17	6	9	0	HOMBRES	37
Servicio Social Ago-Dic 2008	148	Servicio Social Ene-Jun 2009	114	Residencias Prof. Ago-Dic 2008	186	Residencias Prof. Ene-Jun 2009	123	MUJERES	34		

INSTITUTO TECNOLÓGICO DE ÚRSULO GALVÁN				Matrícula 2009-2010			Atención a la Demanda Ago-Dic 2009		Egresados	Titulados	
Año de creación: 1976				Total	Hombres	Mujeres	Aspirantes	Aceptados	Ene-Jun 2009	Ene-Jun 2009	
Oferta Educativa				Modalidad	Estatus						
Ingeniería en Industrias Alimentarias	Esc.	Activa		43	17	26	30	26	0	0	
Ingeniería en Agronomía	No Esc.	Activa		67	52	15	44	35	0	0	
Ingeniería en Agronomía	Esc.	Activa		293	213	80	106	87	0	11	
Licenciatura en Administración	No Esc.	Activa		108	34	74	73	59	0	0	
Licenciatura en Administración	Esc.	Activa		240	107	133	81	67	0	21	
TOTAL DE LICENCIATURA:				751	423	328	334	274	0	32	
Instalaciones (2009)				Profesores (2009)						Personal de Apoyo y Asistencia (2009)	
Aulas	Talleres	Lab. Pesados	Lab. Ligeros	LIC.	ESP.	M.C.G.	M.S.G.	D.C.G.	D.S.G.	TOTAL	37
16	2	0	6	31	1	20	10	1	2	HOMBRES	14
Servicio Social Ago-Dic 2008	0	Servicio Social Ene-Jun 2009	111	Residencias Prof. Ago-Dic 2008	0	Residencias Prof. Ene-Jun 2009	0	MUJERES	23		

INSTITUTO TECNOLÓGICO DE CERRO AZUL				Matrícula 2009-2010			Atención a la Demanda Ago-Dic 2009		Egresados	Titulados	
Año de creación: 1982				Total	Hombres	Mujeres	Aspirantes	Aceptados	Ene-Jun 2009	Ene-Jun 2009	
Oferta Educativa				Modalidad	Estatus						
Ingeniería Civil	Esc.	Activa		273	214	59	91	91	22	22	
Ingeniería Industrial	Esc.	Activa		618	323	295	174	142	35	35	
Ingeniería en Sistemas Computacionales	Esc.	Activa		457	303	154	167	142	6	6	
Ingeniería Electromecánica	Esc.	Activa		425	395	30	135	129	31	31	
Ingeniería en Gestión Empresarial	Esc.	Activa		83	24	59	91	83	0	0	
Licenciatura en Contaduría	Esc.	Activa		193	62	131	13	13	7	7	
Licenciatura en Administración	Esc.	Activa		166	52	114	16	16	0	0	
Licenciatura en Administración	No Esc.	Activa		63	20	43	0	0	0	0	
Licenciatura en Informática	Esc.	Activa		178	86	92	30	30	5	5	
TOTAL DE LICENCIATURA:				2,456	1,479	977	717	646	106	106	
Instalaciones (2009)				Profesores (2009)						Personal de Apoyo y Asistencia (2009)	
Aulas	Talleres	Lab. Pesados	Lab. Ligeros	LIC.	ESP.	M.C.G.	M.S.G.	D.C.G.	D.S.G.	TOTAL	61
37	1	3	2	57	0	46	10	0	0	HOMBRES	30
Servicio Social Ago-Dic 2008	163	Servicio Social Ene-Jun 2009	197	Residencias Prof. Ago-Dic 2008	231	Residencias Prof. Ene-Jun 2009	110			MUJERES	31

Centro Regional Optimización y Desarrollo de Equipo de ORIZABA								Año de creación: 1993			
Desarrollo de Tecnología	Número	Asistencia Técnica		Número		CAPACITACIÓN					
						Total de cursos conferidos al SNEST	9	Total de cursos conferidos a otras Instancias	0		
Diseño de Prototipos	2	Mantenimiento		10		Número de Asistentes	72	Número de Asistentes	0		
Prototipos Fabricados	0	Instalaciones		3		Número de Horas	280	Número de Horas	0		
Equipos Reproducidos	15										
Instalaciones (2009)				Profesores (2009)						Personal de Apoyo y Asistencia (2009)	
Aulas	Talleres	Lab. Pesados	Lab. Ligeros	LIC.	ESP.	M.C.G.	M.S.G.	D.C.G.	D.S.G.	TOTAL	57
0	3	0	0	17	0	17	1	0	0	HOMBRES	47
Servicio Social Ago-Dic 2008	NA	Servicio Social Ene-Jun 2009	NA	Residencias Prof. Ago-Dic 2008	NA	Residencias Prof. Ene-Jun 2009	NA			MUJERES	10

INSTITUTO TECNOLÓGICO SUPERIOR DE SAN ANDRÉS TUXTLA				Matrícula 2009-2010			Atención a la Demanda Ago-Dic 2009		Egresados	Titulados	
Año de creación: 1993				Total	Hombres	Mujeres	Aspirantes	Aceptados	Ene-Jun 2009	Ene-Jun 2009	
Oferta Educativa				Modalidad	Estatus						
Ingeniería Electromecánica	Esc.	Activa		307	292	15	98	91	55	25	
Ingeniería Industrial	Esc.	Activa		326	220	106	80	74	44	26	
Ingeniería en Sistemas Computacionales	Esc.	Activa		265	182	83	70	60	32	47	
Licenciatura en Administración	Esc.	Activa		372	120	252	73	66	49	28	
Licenciatura en Informática	Esc.	Activa		260	139	121	77	68	21	69	
TOTAL DE LICENCIATURA:				1,530	953	577	398	359	201	195	
Instalaciones (2009)				Profesores (2009)						Personal de Apoyo y Asistencia (2009)	
Aulas	Talleres	Lab. Pesados	Lab. Ligeros	LIC.	ESP.	M.C.G.	M.S.G.	D.C.G.	D.S.G.	TOTAL	79
25	0	9	1	53	0	16	0	0	0	HOMBRES	42
Servicio Social Ago-Dic 2008	74	Servicio Social Ene-Jun 2009	165	Residencias Prof. Ago-Dic 2008	237	Residencias Prof. Ene-Jun 2009	52			MUJERES	37

INSTITUTO TECNOLÓGICO SUPERIOR DE MISANTLA				Matrícula 2009-2010			Atención a la Demanda Ago-Dic 2009		Egresados	Titulados	
Año de creación: 1994				Total	Hombres	Mujeres	Aspirantes	Aceptados	Ene-Jun 2009	Ene-Jun 2009	
Oferta Educativa	Modalidad	Estatus	Aspirantes								Aceptados
Ingeniería Civil	Esc.	Activa	144	116	28	54	42	0	2		
Ingeniería Bioquímica	Esc.	Activa	128	46	82	49	44	0	8		
Ingeniería Electromecánica	Esc.	Activa	208	194	14	69	59	3	2		
Ingeniería en Sistemas Computacionales	Esc.	Activa	166	109	57	63	51	4	31		
Ingeniería Industrial	Esc.	Activa	581	343	238	233	201	8	15		
Licenciatura en Informática	Esc.	Activa	362	173	189	153	132	1	18		
TOTAL DE LICENCIATURA:			1,589	981	608	621	529	16	76		
Instalaciones (2009)				Profesores (2009)						Personal de Apoyo y Asistencia (2009)	
Aulas	Talleres	Lab. Pesados	Lab. Ligeros	LIC.	ESP.	M.C.G.	M.S.G.	D.C.G.	D.S.G.	TOTAL	
18	1	1	2	36	0	7	10	3	1	HOMBRES	21
Servicio Social Ago-Dic 2008	68	Servicio Social Ene-Jun 2009	64	Residencias Prof. Ago-Dic 2008	114	Residencias Prof. Ene-Jun 2009	28	MUJERES	19		

INSTITUTO TECNOLÓGICO SUPERIOR DE TANTOYUCA				Matrícula 2009-2010			Atención a la Demanda Ago-Dic 2009		Egresados	Titulados	
Año de creación: 1995				Total	Hombres	Mujeres	Aspirantes	Aceptados	Ene-Jun 2009	Ene-Jun 2009	
Oferta Educativa	Modalidad	Estatus	Aspirantes								Aceptados
Ingeniería en Sistemas Computacionales	Esc.	Activa	332	208	124	116	94	63	8		
Ingeniería Electrónica	Esc.	Activa	209	184	25	61	54	40	29		
Ingeniería Industrial	Esc.	Activa	476	241	235	137	121	75	35		
Ingeniería en Gestión Empresarial	Esc.	Activa	176	66	110	184	176	0	0		
Ingeniería en Agronomía	Esc.	Activa	167	109	58	75	56	36	6		
TOTAL DE LICENCIATURA:			1,360	808	552	573	501	214	78		
Instalaciones (2009)				Profesores (2009)						Personal de Apoyo y Asistencia (2009)	
Aulas	Talleres	Lab. Pesados	Lab. Ligeros	LIC.	ESP.	M.C.G.	M.S.G.	D.C.G.	D.S.G.	TOTAL	
10	0	1	8	26	0	24	12	0	0	HOMBRES	52
Servicio Social Ago-Dic 2008	49	Servicio Social Ene-Jun 2009	161	Residencias Prof. Ago-Dic 2008	136	Residencias Prof. Ene-Jun 2009	91	MUJERES	32		

INSTITUTO TECNOLÓGICO SUPERIOR DE PÁNUCO				Matrícula 2009-2010			Atención a la Demanda Ago-Dic 2009		Egresados	Titulados	
Año de creación: 1997				Total	Hombres	Mujeres	Aspirantes	Aceptados	Ene-Jun 2009	Ene-Jun 2009	
Oferta Educativa	Modalidad	Estatus	Aspirantes								Aceptados
Ingeniería Electrónica	Esc.	Activa	136	127	9	45	44	3	24		
Ingeniería Industrial	Esc.	Activa	381	252	129	118	106	1	31		
Ingeniería en Sistemas Computacionales	Esc.	Activa	172	105	67	53	49	3	24		
Ingeniería en Gestión Empresarial	Esc.	Activa	45	16	29	47	45	0	0		
Licenciatura en Informática	Esc.	Activa	221	92	129	47	43	4	32		
TOTAL DE LICENCIATURA:			955	592	363	310	287	11	111		
Instalaciones (2009)				Profesores (2009)						Personal de Apoyo y Asistencia (2009)	
Aulas	Talleres	Lab. Pesados	Lab. Ligeros	LIC.	ESP.	M.C.G.	M.S.G.	D.C.G.	D.S.G.	TOTAL	
14	1	0	1	0	0	23	10	1	0	HOMBRES	37
Servicio Social Ago-Dic 2008	135	Servicio Social Ene-Jun 2009	13	Residencias Prof. Ago-Dic 2008	117	Residencias Prof. Ene-Jun 2009	12	MUJERES	14		

INSTITUTO TECNOLÓGICO SUPERIOR DE CASAMOLOAPAN				Matrícula 2009-2010			Atención a la Demanda Ago-Dic 2009		Egresados	Titulados	
Año de creación: 1997				Total	Hombres	Mujeres	Aspirantes	Aceptados	Ene-Jun 2009	Ene-Jun 2009	
Oferta Educativa	Modalidad	Estatus	Aspirantes								Aceptados
Ingeniería en Innovación Agrícola Sustentable	Esc.	Activa	63	42	21	44	29	0	0		
Ingeniería Electrónica	Esc.	Activa	101	91	10	34	33	4	0		
Ingeniería en Gestión Empresarial	Esc.	Activa	103	41	62	111	103	0	0		
Ingeniería Industrial	Esc.	Activa	244	164	80	86	74	15	6		
Ingeniería en Sistemas Computacionales	Esc.	Activa	172	112	60	53	45	9	11		
Licenciatura en Informática	Esc.	Activa	227	110	117	57	56	28	9		
TOTAL DE LICENCIATURA:			910	560	350	385	340	56	26		
Instalaciones (2009)				Profesores (2009)						Personal de Apoyo y Asistencia (2009)	
Aulas	Talleres	Lab. Pesados	Lab. Ligeros	LIC.	ESP.	M.C.G.	M.S.G.	D.C.G.	D.S.G.	TOTAL	
15	0	0	2	28	0	7	0	1	0	HOMBRES	29
Servicio Social Ago-Dic 2008	78	Servicio Social Ene-Jun 2009	7	Residencias Prof. Ago-Dic 2008	39	Residencias Prof. Ene-Jun 2009	56	MUJERES	24		

INSTITUTO TECNOLÓGICO SUPERIOR DE POZA RICA				Matrícula 2009-2010			Atención a la Demanda Ago-Dic 2009		Egresados	Titulados			
Año de creación: 1998				Total	Hombres	Mujeres	Aspirantes	Acceptados	Ene-Jun 2009	Ene-Jun 2009			
Oferta Educativa				Modalidad	Estatus								
Ingeniería Industrial				Esc.	Activa		682	328	354	438	233	63	45
Ingeniería en Gestión Empresarial				Esc.	Activa		102	36	66	167	102	0	0
Ingeniería Electrónica				Esc.	Activa		176	138	38	40	85	0	0
Ingeniería en Mecatrónica				Esc.	Activa		369	291	78	152	131	26	6
Ingeniería Electromecánica				Esc.	Activa		401	341	60	258	134	47	8
Ingeniería en Sistemas Computacionales				Esc.	Activa		505	310	195	199	177	58	36
TOTAL DE LICENCIATURA:							2,235	1,444	791	1,254	862	194	95
Instalaciones (2009)				Profesores (2009)						Personal de Apoyo y Asistencia (2009)			
Aulas	Talleres	Lab. Pesados	Lab. Ligeros	LIC.	ESP.	M.C.G.	M.S.G.	D.C.G.	D.S.G.	TOTAL			
14	0	1	1	24	3	16	14	1	0	HOMBRES	25		
Servicio Social Ago-Dic 2008	98	Servicio Social Ene-Jun 2009	149	Residencias Prof. Ago-Dic 2008		209	Residencias Prof. Ene-Jun 2009		28	MUJERES	20		

INSTITUTO TECNOLÓGICO SUPERIOR DE XALAPA				Matrícula 2009-2010			Atención a la Demanda Ago-Dic 2009		Egresados	Titulados			
Año de creación: 1998				Total	Hombres	Mujeres	Aspirantes	Acceptados	Ene-Jun 2009	Ene-Jun 2009			
Oferta Educativa				Modalidad	Estatus								
Ingeniería Industrial				Esc.	Activa		1,018	710	308	440	372	23	31
Ingeniería en Sistemas Computacionales				Esc.	Activa		680	510	170	306	236	47	35
Ingeniería Electrónica				Esc.	Activa		286	265	21	81	63	23	2
Ingeniería en Industrias Alimentarias				Esc.	Activa		185	73	112	110	89	0	0
Ingeniería en Gestión Empresarial				Esc.	Activa		133	72	61	157	133	0	0
Ingeniería Electromecánica				Esc.	Activa		398	366	32	253	205	0	0
TOTAL DE LICENCIATURA:							2,700	1,996	704	1,347	1,098	93	68
Instalaciones (2009)				Profesores (2009)						Personal de Apoyo y Asistencia (2009)			
Aulas	Talleres	Lab. Pesados	Lab. Ligeros	LIC.	ESP.	M.C.G.	M.S.G.	D.C.G.	D.S.G.	TOTAL			
15	0	1	0	51	0	24	0	2	2	HOMBRES	72		
Servicio Social Ago-Dic 2008	90	Servicio Social Ene-Jun 2009	348	Residencias Prof. Ago-Dic 2008		224	Residencias Prof. Ene-Jun 2009		79	MUJERES	65		

INSTITUTO TECNOLÓGICO SUPERIOR DE ACAYÚCAN				Matrícula 2009-2010			Atención a la Demanda Ago-Dic 2009		Egresados	Titulados			
Año de creación: 1999				Total	Hombres	Mujeres	Aspirantes	Acceptados	Ene-Jun 2009	Ene-Jun 2009			
Oferta Educativa				Modalidad	Estatus								
Ingeniería en Sistemas Computacionales				Esc.	Activa		466	328	138	137	116	0	6
Ingeniería Bioquímica				Esc.	Activa		275	118	157	91	70	0	6
Ingeniería Industrial				Esc.	Activa		220	155	65	138	118	0	0
Ingeniería en Gestión Empresarial				Esc.	Activa		117	36	81	144	117	0	0
Licenciatura en Informática				Esc.	Activa		606	279	327	187	164	0	6
TOTAL DE LICENCIATURA:							1,684	916	768	697	585	0	18
Instalaciones (2009)				Profesores (2009)						Personal de Apoyo y Asistencia (2009)			
Aulas	Talleres	Lab. Pesados	Lab. Ligeros	LIC.	ESP.	M.C.G.	M.S.G.	D.C.G.	D.S.G.	TOTAL			
23	0	1	0	44	0	0	5	3	1	HOMBRES	41		
Servicio Social Ago-Dic 2008	0	Servicio Social Ene-Jun 2009	165	Residencias Prof. Ago-Dic 2008		243	Residencias Prof. Ene-Jun 2009		14	MUJERES	36		

INSTITUTO TECNOLÓGICO SUPERIOR DE ÁLAMO TEMAPACHE				Matrícula 2009-2010			Atención a la Demanda Ago-Dic 2009		Egresados	Titulados			
Año de creación: 1999				Total	Hombres	Mujeres	Aspirantes	Acceptados	Ene-Jun 2009	Ene-Jun 2009			
Oferta Educativa				Modalidad	Estatus								
Ingeniería Industrial				Esc.	Activa		531	359	172	268	233	0	0
Ingeniería en Sistemas Computacionales				Esc.	Activa		274	178	96	101	79	11	45
Ingeniería en Industrias Alimentarias				Esc.	Activa		143	67	76	48	46	7	6
Licenciatura en Administración				Esc.	Activa		438	175	263	151	134	8	34
TOTAL DE LICENCIATURA:							1,386	779	607	568	492	26	85
Instalaciones (2009)				Profesores (2009)						Personal de Apoyo y Asistencia (2009)			
Aulas	Talleres	Lab. Pesados	Lab. Ligeros	LIC.	ESP.	M.C.G.	M.S.G.	D.C.G.	D.S.G.	TOTAL			
18	0	2	1	36	0	11	5	2	0	HOMBRES	11		
Servicio Social Ago-Dic 2008	73	Servicio Social Ene-Jun 2009	97	Residencias Prof. Ago-Dic 2008		138	Residencias Prof. Ene-Jun 2009		16	MUJERES	12		

INSTITUTO TECNOLÓGICO SUPERIOR DE COATZACOALCOS				Matrícula 2009-2010			Atención a la Demanda Ago-Dic 2009		Egresados	Titulados	
Año de creación: 1999				Total	Hombres	Mujeres	Aspirantes	Acceptados	Ene-Jun 2009	Ene-Jun 2009	
Oferta Educativa				Modalidad	Estatus						
Ingeniería en Mecatrónica	Esc.	Activa		352	321	31	194	179	0	0	
Ingeniería Bioquímica	Esc.	Activa		367	147	220	154	156	1	34	
Ingeniería en Sistemas Computacionales	Esc.	Activa		660	429	231	285	269	0	0	
Ingeniería Mecánica	Esc.	Activa		334	318	16	164	136	12	10	
Ingeniería Eléctrica	Esc.	Activa		282	272	10	132	115	10	4	
Ingeniería Electrónica	Esc.	Activa		185	173	12	75	68	0	0	
Ingeniería Química	Esc.	Activa		536	266	270	218	217	1	0	
Ingeniería en Gestión Empresarial	Esc.	Activa		73	27	46	71	73	0	0	
Licenciatura en Informática	Esc.	Activa		634	332	302	106	108	48	51	
Licenciatura en Informática	No Esc.	Activa		141	80	61	142	141	0	0	
Licenciatura en Administración	Esc.	Activa		503	150	353	290	256	0	0	
TOTAL DE LICENCIATURA:				4,067	2,515	1,552	1,831	1,718	72	99	
Instalaciones (2009)				Profesores (2009)						Personal de Apoyo y Asistencia (2009)	
Aulas	Talleres	Lab. Pesados	Lab. Ligeros	LIC.	ESP.	M.C.G.	M.S.G.	D.C.G.	D.S.G.	TOTAL	
18	1	2	0	73	0	12	29	1	2	HOMBRES	28
Servicio Social Ago-Dic 2008	76	Servicio Social Ene-Jun 2009	242	Residencias Prof. Ago-Dic 2008	207	Residencias Prof. Ene-Jun 2009	79			MUJERES	22

INSTITUTO TECNOLÓGICO SUPERIOR DE TIERRA BLANCA				Matrícula 2009-2010			Atención a la Demanda Ago-Dic 2009		Egresados	Titulados	
Año de creación: 1999				Total	Hombres	Mujeres	Aspirantes	Acceptados	Ene-Jun 2009	Ene-Jun 2009	
Oferta Educativa				Modalidad	Estatus						
Ingeniería en Innovación Agrícola Sustentable	Esc.	Activa		64	46	18	42	38	0	0	
Ingeniería en Sistemas Computacionales	Esc.	Activa		289	170	119	108	99	4	18	
Ingeniería Electrónica	Esc.	Activa		226	207	19	111	101	3	11	
Ingeniería Industrial	Esc.	Activa		866	533	333	320	289	1	54	
Ingeniería Técnica Industrial	No Esc.	Activa		0	0	0	0	0	0	0	
Ingeniería en Industrias Alimentarias	Esc.	Activa		143	50	93	47	41	0	16	
Licenciatura en Administración	Esc.	Activa		466	136	330	233	220	0	0	
TOTAL DE LICENCIATURA:				2,054	1,142	912	861	788	8	99	
Instalaciones (2009)				Profesores (2009)						Personal de Apoyo y Asistencia (2009)	
Aulas	Talleres	Lab. Pesados	Lab. Ligeros	LIC.	ESP.	M.C.G.	M.S.G.	D.C.G.	D.S.G.	TOTAL	
15	0	4	4	45	0	15	5	0	0	HOMBRES	34
Servicio Social Ago-Dic 2008	148	Servicio Social Ene-Jun 2009	66	Residencias Prof. Ago-Dic 2008	175	Residencias Prof. Ene-Jun 2009	20			MUJERES	25

INSTITUTO TECNOLÓGICO SUPERIOR DE ALVARADO				Matrícula 2009-2010			Atención a la Demanda Ago-Dic 2009		Egresados	Titulados	
Año de creación: 2000				Total	Hombres	Mujeres	Aspirantes	Acceptados	Ene-Jun 2009	Ene-Jun 2009	
Oferta Educativa				Modalidad	Estatus						
Ingeniería Industrial	Esc.	Activa		398	260	138	0	204	0	0	
Ingeniería Mecánica	Esc.	Activa		157	153	4	0	57	1	2	
Ingeniería en Sistemas Computacionales	Esc.	Activa		238	151	87	0	135	1	2	
Ingeniería en Gestión Empresarial	Esc.	Activa		126	67	59	0	126	0	0	
Ingeniería Electrónica	Esc.	Activa		0	0	0	0	0	0	0	
TOTAL DE LICENCIATURA:				919	631	288	0	522	2	4	
Instalaciones (2009)				Profesores (2009)						Personal de Apoyo y Asistencia (2009)	
Aulas	Talleres	Lab. Pesados	Lab. Ligeros	LIC.	ESP.	M.C.G.	M.S.G.	D.C.G.	D.S.G.	TOTAL	
9	0	0	1	19	0	2	4	1	0	HOMBRES	27
Servicio Social Ago-Dic 2008	0	Servicio Social Ene-Jun 2009	45	Residencias Prof. Ago-Dic 2008	0	Residencias Prof. Ene-Jun 2009	65			MUJERES	21

INSTITUTO TECNOLÓGICO SUPERIOR DE LAS CHOAPAS				Matrícula 2009-2010			Atención a la Demanda Ago-Dic 2009		Egresados	Titulados	
Año de creación: 2000				Total	Hombres	Mujeres	Aspirantes	Acceptados	Ene-Jun 2009	Ene-Jun 2009	
Oferta Educativa				Modalidad	Estatus						
Ingeniería Electrónica	Esc.	Activa		115	96	19	53	36	19	0	
Ingeniería en Industrias Alimentarias	Esc.	Activa		93	32	61	34	25	13	3	
Ingeniería Civil	Esc.	Activa		131	104	27	76	45	17	4	
Ingeniería Industrial	Esc.	Activa		676	438	238	333	273	42	3	
TOTAL DE LICENCIATURA:				1,015	670	345	496	379	91	10	
Instalaciones (2009)				Profesores (2009)						Personal de Apoyo y Asistencia (2009)	
Aulas	Talleres	Lab. Pesados	Lab. Ligeros	LIC.	ESP.	M.C.G.	M.S.G.	D.C.G.	D.S.G.	TOTAL	
9	0	0	2	40	4	3	2	1	0	HOMBRES	68
Servicio Social Ago-Dic 2008	74	Servicio Social Ene-Jun 2009	38	Residencias Prof. Ago-Dic 2008	95	Residencias Prof. Ene-Jun 2009	5			MUJERES	30

INSTITUTO TECNOLÓGICO SUPERIOR DE HUATUSCO				Año de creación: 2001			Matrícula 2009-2010			Atención a la Demanda Ago-Dic 2009		Egresados	Titulados
Oferta Educativa				Modalidad	Estatus	Total	Hombres	Mujeres	Aspirantes	Aceptados	Ene-Jun 2009	Ene-Jun 2009	
Ingeniería en Industrias Alimentarias				Esc.	Activa	123	41	82	30	28	19	6	
Ingeniería Electromecánica				Esc.	Activa	208	198	10	52	46	25	3	
Ingeniería en Sistemas Computacionales				Esc.	Activa	268	163	105	115	102	0	0	
Ingeniería en Gestión Empresarial				Esc.	Activa	15	7	8	17	15	0	0	
Ingeniería Industrial				Esc.	Activa	348	236	112	113	102	50	17	
TOTAL DE LICENCIATURA:						962	645	317	327	293	94	26	
Instalaciones (2009)				Profesores (2009)						Personal de Apoyo y Asistencia (2009)			
Aulas	Talleres	Lab. Pesados	Lab. Ligeros	LIC.	ESP.	M.C.G.	M.S.G.	D.C.G.	D.S.G.	TOTAL		49	
9	0	0	0	46	0	10	0	0	1	HOMBRES		27	
Servicio Social Ago-Dic 2008	50	Servicio Social Ene-Jun 2009	65	Residencias Prof. Ago-Dic 2008		102	Residencias Prof. Ene-Jun 2009		3	MUJERES		22	

INSTITUTO TECNOLÓGICO SUPERIOR DE PEROTE				Año de creación: 2002			Matrícula 2009-2010			Atención a la Demanda Ago-Dic 2009		Egresados	Titulados
Oferta Educativa				Modalidad	Estatus	Total	Hombres	Mujeres	Aspirantes	Aceptados	Ene-Jun 2009	Ene-Jun 2009	
Ingeniería Industrial				Esc.	Activa	274	185	89	0	90	9	17	
Ingeniería Industrial				No Esc.	Activa	64	42	22	0	0	26	0	
Ingeniería en Industrias Alimentarias				Esc.	Activa	76	36	40	0	30	0	5	
Ingeniería Forestal				Esc.	Activa	135	77	58	0	43	3	0	
Ingeniería en Gestión Empresarial				Esc.	Activa	26	9	17	0	26	0	0	
Licenciatura en Informática				Esc.	Activa	95	50	45	0	40	0	0	
TOTAL DE LICENCIATURA:						670	399	271	0	229	38	22	
Instalaciones (2009)				Profesores (2009)						Personal de Apoyo y Asistencia (2009)			
Aulas	Talleres	Lab. Pesados	Lab. Ligeros	LIC.	ESP.	M.C.G.	M.S.G.	D.C.G.	D.S.G.	TOTAL		49	
5	0	2	1	27	0	8	7	0	0	HOMBRES		22	
Servicio Social Ago-Dic 2008	0	Servicio Social Ene-Jun 2009	36	Residencias Prof. Ago-Dic 2008		0	Residencias Prof. Ene-Jun 2009		38	MUJERES		27	

INSTITUTO TECNOLÓGICO SUPERIOR DE ZONGOLICA				Año de creación: 2002			Matrícula 2009-2010			Atención a la Demanda Ago-Dic 2009		Egresados	Titulados
Oferta Educativa				Modalidad	Estatus	Total	Hombres	Mujeres	Aspirantes	Aceptados	Ene-Jun 2009	Ene-Jun 2009	
Ingeniería en Gestión Empresarial				Esc.	Activa	41	18	23	47	41	0	0	
Ingeniería en Sistemas Computacionales				Esc.	Activa	271	143	128	189	175	0	0	
Ingeniería en Desarrollo Comunitario				Esc.	Activa	114	54	60	42	35	12	20	
Ingeniería Forestal				Esc.	Activa	220	116	104	130	112	32	8	
TOTAL DE LICENCIATURA:						646	331	315	408	363	44	28	
Instalaciones (2009)				Profesores (2009)						Personal de Apoyo y Asistencia (2009)			
Aulas	Talleres	Lab. Pesados	Lab. Ligeros	LIC.	ESP.	M.C.G.	M.S.G.	D.C.G.	D.S.G.	TOTAL		72	
5	0	0	4	11	1	8	4	0	0	HOMBRES		45	
Servicio Social Ago-Dic 2008	31	Servicio Social Ene-Jun 2009	38	Residencias Prof. Ago-Dic 2008		46	Residencias Prof. Ene-Jun 2009		33	MUJERES		27	

INSTITUTO TECNOLÓGICO SUPERIOR DE CHICONTEPEC				Año de creación: 2008			Matrícula 2009-2010			Atención a la Demanda Ago-Dic 2009		Egresados	Titulados
Oferta Educativa				Modalidad	Estatus	Total	Hombres	Mujeres	Aspirantes	Aceptados	Ene-Jun 2009	Ene-Jun 2009	
Ingeniería en Desarrollo Comunitario				Esc.	Activa	94	49	45	69	66	0	0	
Ingeniería en Sistemas Computacionales				Esc.	Activa	138	77	61	78	79	0	0	
TOTAL DE LICENCIATURA:						232	126	106	147	145	0	0	
Instalaciones (2009)				Profesores (2009)						Personal de Apoyo y Asistencia (2009)			
Aulas	Talleres	Lab. Pesados	Lab. Ligeros	LIC.	ESP.	M.C.G.	M.S.G.	D.C.G.	D.S.G.	TOTAL		34	
7	0	0	0	7	0	0	0	0	0	HOMBRES		25	
Servicio Social Ago-Dic 2008	NA	Servicio Social Ene-Jun 2009	NA	Residencias Prof. Ago-Dic 2008		NA	Residencias Prof. Ene-Jun 2009		NA	MUJERES		9	

INSTITUTO TECNOLÓGICO SUPERIOR DE JESÚS CARRANZA				Año de creación: 2008		Matrícula 2009-2010			Atención a la Demanda Ago-Dic 2009		Egresados	Titulados
Oferta Educativa				Modalidad	Estatus	Total	Hombres	Mujeres	Aspirantes	Aceptados	Ene-Jun 2009	Ene-Jun 2009
Ingeniería Forestal				Esc.	Activa	109	54	55	0	60	0	0
Ingeniería en Sistemas Computacionales				Esc.	Activa	116	71	45	0	50	0	0
TOTAL DE LICENCIATURA:						225	125	100	0	110	0	0
Instalaciones (2009)				Profesores (2009)						Personal de Apoyo y Asistencia (2009)		
Aulas	Talleres	Lab. Pesados	Lab. Ligeros	LIC.	ESP.	M.C.G.	M.S.G.	D.C.G.	D.S.G.	TOTAL		28
8	0	0	1	18	0	2	0	0	0	HOMBRES		17
Servicio Social Ago-Dic 2008	NA	Servicio Social Ene-Jun 2009	NA	Residencias Prof. Ago-Dic 2008	NA	Residencias Prof. Ene-Jun 2009	NA	NA		MUJERES		11

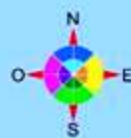
INSTITUTO TECNOLÓGICO SUPERIOR DE JUAN RODRÍGUEZ CLARA				Año de creación: 2008		Matrícula 2009-2010			Atención a la Demanda Ago-Dic 2009		Egresados	Titulados
Oferta Educativa				Modalidad	Estatus	Total	Hombres	Mujeres	Aspirantes	Aceptados	Ene-Jun 2009	Ene-Jun 2009
Ingeniería en Industrias Alimentarias				Esc.	Activa	67	29	38	34	33	0	0
Ingeniería Industrial				Esc.	Activa	135	86	49	76	66	0	0
TOTAL DE LICENCIATURA:						202	115	87	110	99	0	0
Instalaciones (2009)				Profesores (2009)						Personal de Apoyo y Asistencia (2009)		
Aulas	Talleres	Lab. Pesados	Lab. Ligeros	LIC.	ESP.	M.C.G.	M.S.G.	D.C.G.	D.S.G.	TOTAL		37
NA	NA	NA	NA	8	0	1	0	0	0	HOMBRES		20
Servicio Social Ago-Dic 2008	NA	Servicio Social Ene-Jun 2009	NA	Residencias Prof. Ago-Dic 2008	NA	Residencias Prof. Ene-Jun 2009	NA	NA		MUJERES		17

INSTITUTO TECNOLÓGICO SUPERIOR DE MARTÍNEZ DE LA TORRE				Año de creación: 2008		Matrícula 2009-2010			Atención a la Demanda Ago-Dic 2009		Egresados	Titulados
Oferta Educativa				Modalidad	Estatus	Total	Hombres	Mujeres	Aspirantes	Aceptados	Ene-Jun 2009	Ene-Jun 2009
Ingeniería en Industrias Alimentarias				Esc.	Activa	64	31	33	44	33	0	0
Ingeniería en Gestión Empresarial				Esc.	Activa	167	64	103	104	91	0	0
TOTAL DE LICENCIATURA:						231	95	136	148	124	0	0
Instalaciones (2009)				Profesores (2009)						Personal de Apoyo y Asistencia (2009)		
Aulas	Talleres	Lab. Pesados	Lab. Ligeros	LIC.	ESP.	M.C.G.	M.S.G.	D.C.G.	D.S.G.	TOTAL		26
NA	NA	NA	NA	5	0	1	0	0	0	HOMBRES		13
Servicio Social Ago-Dic 2008	NA	Servicio Social Ene-Jun 2009	NA	Residencias Prof. Ago-Dic 2008	NA	Residencias Prof. Ene-Jun 2009	NA	NA		MUJERES		13

INSTITUTO TECNOLÓGICO SUPERIOR DE NARANJOS				Año de creación: 2008		Matrícula 2009-2010			Atención a la Demanda Ago-Dic 2009		Egresados	Titulados
Oferta Educativa				Modalidad	Estatus	Total	Hombres	Mujeres	Aspirantes	Aceptados	Ene-Jun 2009	Ene-Jun 2009
Ingeniería Industrial				Esc.	Activa	135	84	51	94	87	NA	NA
Ingeniería en Gestión Empresarial				Esc.	Activa	164	59	105	100	96	NA	NA
TOTAL DE LICENCIATURA:						299	143	156	194	183	0	0
Instalaciones (2009)				Profesores (2009)						Personal de Apoyo y Asistencia (2009)		
Aulas	Talleres	Lab. Pesados	Lab. Ligeros	LIC.	ESP.	M.C.G.	M.S.G.	D.C.G.	D.S.G.	TOTAL		0
NA	NA	NA	NA	15	0	3	0	0	0	HOMBRES		0
Servicio Social Ago-Dic 2008	NA	Servicio Social Ene-Jun 2009	NA	Residencias Prof. Ago-Dic 2008	NA	Residencias Prof. Ene-Jun 2009	NA	NA		MUJERES		0

Yucatán

Golfo de México





*Centro de Regional de Optimización y Desarrollo de Equipo


INSTITUTO TECNOLÓGICO DE MÉRIDA				Matrícula 2009-2010			Atención a la Demanda Ago-Dic 2009		Egresados	Titulados	
Año de creación: 1961				Total	Hombres	Mujeres	Aspirantes	Aceptados	Ene-Jun 2009	Ene-Jun 2009	
Oferta Educativa				Modalidad	Estatus						
Ingeniería Eléctrica	Esc.	Activa		240	227	13	48	38	11	14	
Ingeniería Industrial	Esc.	Activa		558	411	147	149	78	23	31	
Ingeniería Bioquímica	Esc.	Activa		283	122	161	83	71	27	27	
Ingeniería en Sistemas Computacionales	Esc.	Activa		802	640	162	358	109	4	43	
Ingeniería Electrónica	Esc.	Activa		328	308	20	129	79	10	34	
Ingeniería Civil	Esc.	Activa		587	480	107	300	79	25	13	
Ingeniería Ambiental	Esc.	Activa		83	43	40	42	40	0	0	
Ingeniería Mecánica	Esc.	Activa		535	520	15	222	97	22	12	
Ingeniería en Gestión Empresarial	Esc.	Activa		366	183	183	333	118	0	0	
Ingeniería Química	Esc.	Activa		233	118	115	77	54	18	25	
Licenciatura en Administración	No Esc.	Activa		160	89	71	100	26	0	0	
Licenciatura en Administración	Esc.	Activa		926	392	534	68	68	45	106	
TOTAL DE LICENCIATURA:				5,101	3,533	1,568	1,909	857	185	305	
Maestría en Ingeniería Bioquímica	Esc.	Activa		16	6	10	17	6	1	2	
Maestría en Ingeniería Mecánica	Esc.	En liq.		0	0	0	0	0	0	3	
Maestría en Sistemas Computacionales	Esc.	En liq.		0	0	0	0	0	0	1	
Maestría en Administración	Esc.	Activa		30	16	14	22	16	0	1	
Maestría en Planificación de Empresas y Desarrollo Regional	Esc.	Activa		42	24	18	28	16	13	4	
Doctorado en Bioquímica	Esc.	Activa		12	5	7	6	3	0	0	
TOTAL DE POSGRADO:				100	51	49	73	41	14	11	
Instalaciones (2009)				Profesores (2009)						Personal de Apoyo y Asistencia (2009)	
Aulas	Talleres	Lab. Pesados	Lab. Ligeros	LIC.	ESP.	M.C.G.	M.S.G.	D.C.G.	D.S.G.	TOTAL	166
98	7	12	8	169	10	176	8	19	0	HOMBRES	99
Servicio Social Ago-Dic 2008	389	Servicio Social Ene-Jun 2009	305	Residencias Prof. Ago-Dic 2008	352	Residencias Prof. Ene-Jun 2009	420			MUJERES	67

INSTITUTO TECNOLÓGICO DE CONKAL				Matrícula 2009-2010			Atención a la Demanda Ago-Dic 2009		Egresados	Titulados	
Año de creación: 1974				Total	Hombres	Mujeres	Aspirantes	Aceptados	Ene-Jun 2009	Ene-Jun 2009	
Oferta Educativa				Modalidad	Estatus						
Ingeniería en Agronomía	Esc.	Activa		484	385	99	134	122	97	54	
Ingeniería en Desarrollo Comunitario	Esc.	Activa		72	33	39	25	29	0	0	
Licenciatura en Informática	Esc.	Activa		258	188	70	62	53	54	7	
Licenciatura en Administración	Esc.	Activa		299	141	158	90	71	60	31	
Licenciatura en Biología	Esc.	Activa		487	250	237	181	142	60	28	
TOTAL DE LICENCIATURA:				1,600	997	603	492	417	271	120	
Maestría en Horticultura Tropical	Esc.	Activa		27	17	10	21	14	9	0	
Maestría en Ciencias (animal, suelos, iirig, agroec)	Esc.	Activa		16	9	7	11	10	7	0	
Doctorado en Ciencias en Agricultura Tropical Sustentable	Esc.	Liq.		0	0	0	0	0	0	0	
TOTAL DE POSGRADO:				43	26	17	32	24	16	0	
Instalaciones (2009)				Profesores (2009)						Personal de Apoyo y Asistencia (2009)	
Aulas	Talleres	Lab. Pesados	Lab. Ligeros	LIC.	ESP.	M.C.G.	M.S.G.	D.C.G.	D.S.G.	TOTAL	66
22	4	0	11	49	0	42	2	20	1	HOMBRES	41
Servicio Social Ago-Dic 2008	286	Servicio Social Ene-Jun 2009	56	Residencias Prof. Ago-Dic 2008	312	Residencias Prof. Ene-Jun 2009	0			MUJERES	25

INSTITUTO TECNOLÓGICO DE TIZIMÍN				Matrícula 2009-2010			Atención a la Demanda Ago-Dic 2009		Egresados	Titulados	
Año de creación: 1976				Total	Hombres	Mujeres	Aspirantes	Aceptados	Ene-Jun 2009	Ene-Jun 2009	
Oferta Educativa				Modalidad	Estatus						
Ingeniería en Gestión Empresarial	Esc.	Activa		87	44	43	84	87	0	0	
Ingeniería en Agronomía	Esc.	Activa		185	152	33	70	61	0	9	
Licenciatura en Biología	Esc.	Activa		124	67	57	46	40	0	0	
Licenciatura en Administración	Esc.	Activa		408	221	187	41	38	0	21	
Licenciatura en Informática	Esc.	Activa		191	133	58	42	38	0	6	
TOTAL DE LICENCIATURA:				995	617	378	283	264	0	36	
Instalaciones (2009)				Profesores (2009)						Personal de Apoyo y Asistencia (2009)	
Aulas	Talleres	Lab. Pesados	Lab. Ligeros	LIC.	ESP.	M.C.G.	M.S.G.	D.C.G.	D.S.G.	TOTAL	22
13	1	0	4	21	0	16	9	4	0	HOMBRES	11
Servicio Social Ago-Dic 2008	163	Servicio Social Ene-Jun 2009	141	Residencias Prof. Ago-Dic 2008	168	Residencias Prof. Ene-Jun 2009	0			MUJERES	11

Centro Regional de Optimización y Desarrollo de Equipo de MÉRIDA										 Año de creación: 1985		
Desarrollo de Tecnología	Número	Asistencia Técnica		Número	CAPACITACIÓN							
					Total de cursos conferidos al SNET	12	Total de cursos conferidos a otras Instancias	10				
Diseño de Prototipos	3	Mantenimiento		230	Número de Asistentes	243	Número de Asistentes	300	Número de Horas	346	Número de Horas	15
Prototipos Fabricados	3	Instalaciones		16								
Equipos Reproducidos	16											
Instalaciones (2009)				Profesores (2009)						Personal de Apoyo y Asistencia (2009)		
Aulas	Talleres	Lab. Pesados	Lab. Ligeros	LIC.	ESP.	M.C.G.	M.S.G.	D.C.G.	D.S.G.	TOTAL		24
0	3	0	1	22	0	8	10	0	0	HOMBRES		15
Servicio Social Ago-Dic 2008	NA	Servicio Social Ene-Jun 2009	NA	Residencias Prof. Ago-Dic 2008	NA	Residencias Prof. Ene-Jun 2009	NA			MUJERES		9

INSTITUTO TECNOLÓGICO SUPERIOR DEL SUR DEL ESTADO DE YUCATÁN				 Año de creación: 1998			Matrícula 2009-2010			Atención a la Demanda Ago-Dic 2009		Egresados	Titulados
Oferta Educativa				Modalidad	Estatus	Total	Hombres	Mujeres	Aspirantes	Aceptados	Ene-Jun 2009	Ene-Jun 2009	
Ingeniería Bioquímica	Esc.	Activa	111	59	52	25	18	4	1				
Ingeniería Industrial	Esc.	Activa	289	199	90	71	66	15	5				
Ingeniería en Gestión Empresarial	Esc.	Activa	33	17	16	43	33	0	0				
Ingeniería en Sistemas Computacionales	Esc.	Activa	328	228	100	82	74	0	0				
TOTAL DE LICENCIATURA:						761	503	258	221	191	19	6	
Instalaciones (2009)				Profesores (2009)						Personal de Apoyo y Asistencia (2009)			
Aulas	Talleres	Lab. Pesados	Lab. Ligeros	LIC.	ESP.	M.C.G.	M.S.G.	D.C.G.	D.S.G.	TOTAL		31	
15	2	0	2	21	0	5	6	0	0	HOMBRES		21	
Servicio Social Ago-Dic 2008	7	Servicio Social Ene-Jun 2009	119	Residencias Prof. Ago-Dic 2008	60	Residencias Prof. Ene-Jun 2009	20			MUJERES		10	

INSTITUTO TECNOLÓGICO SUPERIOR DE MOTUL				 Año de creación: 2000			Matrícula 2009-2010			Atención a la Demanda Ago-Dic 2009		Egresados	Titulados
Oferta Educativa				Modalidad	Estatus	Total	Hombres	Mujeres	Aspirantes	Aceptados	Ene-Jun 2009	Ene-Jun 2009	
Ingeniería Electrónica	Esc.	Activa	28	28	0	17	16	0	0				
Ingeniería Industrial	Esc.	Activa	235	142	93	67	61	13	13				
Ingeniería Electromecánica	Esc.	Activa	179	176	3	62	53	6	2				
Ingeniería en Sistemas Computacionales	Esc.	Activa	228	157	71	70	58	21	11				
TOTAL DE LICENCIATURA:						670	503	167	216	188	40	26	
Instalaciones (2009)				Profesores (2009)						Personal de Apoyo y Asistencia (2009)			
Aulas	Talleres	Lab. Pesados	Lab. Ligeros	LIC.	ESP.	M.C.G.	M.S.G.	D.C.G.	D.S.G.	TOTAL		43	
12	1	0	3	21	0	10	2	0	0	HOMBRES		33	
Servicio Social Ago-Dic 2008	34	Servicio Social Ene-Jun 2009	41	Residencias Prof. Ago-Dic 2008	42	Residencias Prof. Ene-Jun 2009	36			MUJERES		10	

INSTITUTO TECNOLÓGICO SUPERIOR DE PROGRESO				Matrícula 2009-2010			Atención a la Demanda Ago-Dic 2009		Egresados	Titulados		
		Año de creación:	2000									
Oferta Educativa				Modalidad	Estatus	Total	Hombres	Mujeres	Aspirantes	Aceptados	Ene-Jun 2009	Ene-Jun 2009
Ingeniería en Gestión Empresarial				Esc.	Activa	77	37	40	83	77	0	0
Ingeniería Electromecánica				Esc.	Activa	201	193	8	56	40	8	1
Ingeniería en Sistemas Computacionales				Esc.	Activa	77	61	16	51	38	0	0
Licenciatura en Administración				Esc.	Activa	353	152	201	50	39	10	21
Licenciatura en Informática				Esc.	Activa	121	81	40	28	27	4	3
TOTAL DE LICENCIATURA:						829	524	305	268	221	22	25
Instalaciones (2009)				Profesores (2009)						Personal de Apoyo y Asistencia (2009)		
Aulas	Talleres	Lab. Pesados	Lab. Ligeros	LIC.	ESP.	M.C.G.	M.S.G.	D.C.G.	D.S.G.	TOTAL		39
12	2	0	4	19	3	13	13	0	0	HOMBRES		19
Servicio Social Ago-Dic 2008		Servicio Social Ene-Jun 2009		Residencias Prof. Ago-Dic 2008		Residencias Prof. Ene-Jun 2009				MUJERES		20
16		20		65		152						

INSTITUTO TECNOLÓGICO SUPERIOR DE VALLADOLID				Matrícula 2009-2010			Atención a la Demanda Ago-Dic 2009		Egresados	Titulados		
		Año de creación:	2000									
Oferta Educativa				Modalidad	Estatus	Total	Hombres	Mujeres	Aspirantes	Aceptados	Ene-Jun 2009	Ene-Jun 2009
Ingeniería en Sistemas Computacionales				Esc.	Activa	162	142	20	66	57	0	0
Ingeniería en Gestión Empresarial				Esc.	Nueva	0	0	0	0	0	0	0
Ingeniería Industrial				Esc.	Activa	158	134	24	59	43	24	18
Licenciatura en Administración				Esc.	Activa	306	154	152	82	72	51	31
Licenciatura en Informática				Esc.	Activa	121	83	38	31	25	40	22
TOTAL DE LICENCIATURA:						747	513	234	238	197	115	71
Instalaciones (2009)				Profesores (2009)						Personal de Apoyo y Asistencia (2009)		
Aulas	Talleres	Lab. Pesados	Lab. Ligeros	LIC.	ESP.	M.C.G.	M.S.G.	D.C.G.	D.S.G.	TOTAL		37
23	1	0	2	23	1	1	21	0	1	HOMBRES		23
Servicio Social Ago-Dic 2008		Servicio Social Ene-Jun 2009		Residencias Prof. Ago-Dic 2008		Residencias Prof. Ene-Jun 2009				MUJERES		14
82		53		109		24						

Zacatecas



**Institutos Tecnológicos
Descentralizados**


- 1.- Fresnillo
- 2.- Jerez
- 3.- Loreto
- 4.- Nochistlán
- 5.- Zacatecas Norte
- 6.- Zacatecas Occidente
- 7.- Zacatecas Sur





**Institutos Tecnológicos
Federales**


- 1- Zacatecas





INSTITUTO TECNOLÓGICO DE ZACATECAS				 Año de creación: 1976			Matrícula 2009-2010			Atención a la Demanda Ago-Dic 2009		Egresados	Titulados
Oferta Educativa				Modalidad	Estatus	Total	Hombres	Mujeres	Aspirantes	Aceptados	Ene-Jun 2009	Ene-Jun 2009	
Ingeniería en Sistemas Computacionales				Esc.	Activa	417	294	123	107	107	56	31	
Ingeniería en Gestión Empresarial				Esc.	Activa	65	20	45	72	65	0	0	
Ingeniería Industrial				Esc.	Activa	364	279	85	75	76	47	14	
Ingeniería Electromecánica				Esc.	Activa	218	213	5	48	48	25	4	
Arquitectura				Esc.	Activa	696	421	275	206	183	33	2	
Ingeniería en Materiales				Esc.	Activa	94	65	29	25	25	14	3	
Licenciatura en Informática				Esc.	Activa	183	99	84	33	32	32	18	
Licenciatura en Administración				Esc.	Activa	603	201	402	76	76	49	16	
TOTAL DE LICENCIATURA:						2,640	1,592	1,048	642	612	256	88	
Maestría en Arquitectura				Esc.	Activa	0	0	0	0	0	0	2	
Maestría en Mercadotecnia				Esc.	Activa	20	12	8	16	16	0	0	
TOTAL DE POSGRADO:						20	12	8	16	16	0	2	
Instalaciones (2009)				Profesores (2009)						Personal de Apoyo y Asistencia (2009)			
Aulas	Talleres	Lab. Pesados	Lab. Ligeros	LIC.	ESP.	M.C.G.	M.S.G.	D.C.G.	D.S.G.	TOTAL	64		
54	8	3	3	105	0	36	11	3	0	HOMBRES	35		
Servicio Social Ago-Dic 2008		216	Servicio Social Ene-Jun 2009		325	Residencias Prof. Ago-Dic 2008		261	Residencias Prof. Ene-Jun 2009		167	MUJERES	29

INSTITUTO TECNOLÓGICO SUPERIOR DE ZACATECAS NORTE				 Año de creación: 1991			Matrícula 2009-2010			Atención a la Demanda Ago-Dic 2009		Egresados	Titulados
Oferta Educativa				Modalidad	Estatus	Total	Hombres	Mujeres	Aspirantes	Aceptados	Ene-Jun 2009	Ene-Jun 2009	
Ingeniería Electromecánica				Esc.	Activa	115	108	7	40	34	15	7	
Ingeniería en Industrias Alimentarias				Esc.	Activa	79	27	52	40	30	11	2	
Ingeniería en Sistemas Computacionales				No Esc.	En Liq.	0	0	0	0	0	0	0	
Ingeniería en Sistemas Computacionales				Esc.	Activa	189	110	79	70	65	8	6	
Licenciatura en Contaduría				Esc.	Activa	274	82	192	88	83	35	32	
Licenciatura en Informática				Esc.	Activa	131	69	62	45	36	35	15	
Licenciatura en Administración				Esc.	Activa	390	123	267	125	120	21	19	
TOTAL DE LICENCIATURA:						1,178	519	659	408	368	125	81	
Instalaciones (2009)				Profesores (2009)						Personal de Apoyo y Asistencia (2009)			
Aulas	Talleres	Lab. Pesados	Lab. Ligeros	LIC.	ESP.	M.C.G.	M.S.G.	D.C.G.	D.S.G.	TOTAL	131		
21	2	1	2	49	2	7	0	1	0	HOMBRES	76		
Servicio Social Ago-Dic 2008		56	Servicio Social Ene-Jun 2009		101	Residencias Prof. Ago-Dic 2008		26	Residencias Prof. Ene-Jun 2009		111	MUJERES	55


INSTITUTO TECNOLÓGICO SUPERIOR DE ZACATECAS SUR				 Año de creación: 1992			Matrícula 2009-2010			Atención a la Demanda Ago-Dic 2009		Egresados	Titulados
Oferta Educativa				Modalidad	Estatus	Total	Hombres	Mujeres	Aspirantes	Aceptados	Ene-Jun 2009	Ene-Jun 2009	
Ingeniería Electromecánica				Esc.	Activa	78	78	0	20	20	4	1	
Ingeniería en Gestión Empresarial				Esc.	Activa	26	9	17	26	26	0	0	
Ingeniería en Sistemas Computacionales				Esc.	Activa	100	60	40	48	44	18	3	
Licenciatura en Administración				Esc.	Activa	149	52	97	42	34	15	6	
Licenciatura en Contaduría				Esc.	Activa	82	27	55	25	25	12	8	
TOTAL DE LICENCIATURA:						435	226	209	161	149	49	18	
Instalaciones (2009)				Profesores (2009)						Personal de Apoyo y Asistencia (2009)			
Aulas	Talleres	Lab. Pesados	Lab. Ligeros	LIC.	ESP.	M.C.G.	M.S.G.	D.C.G.	D.S.G.	TOTAL	86		
16	2	0	3	23	1	5	1	0	0	HOMBRES	49		
Servicio Social Ago-Dic 2008		43	Servicio Social Ene-Jun 2009		17	Residencias Prof. Ago-Dic 2008		50	Residencias Prof. Ene-Jun 2009		1	MUJERES	37

INSTITUTO TECNOLÓGICO SUPERIOR DE FRESNILLO				 Año de creación: 1994			Matrícula 2009-2010			Atención a la Demanda Ago-Dic 2009		Egresados	Titulados
Oferta Educativa				Modalidad	Estatus	Total	Hombres	Mujeres	Aspirantes	Aceptados	Ene-Jun 2009	Ene-Jun 2009	
Ingeniería en Gestión Empresarial				Esc.	Activa	163	58	105	74	64	0	0	
Ingeniería en Logística				Esc.	Nueva	0	0	0	0	0	0	0	
Arquitectura				Esc.	Activa	157	116	41	50	44	7	0	
Ingeniería Electrónica				Esc.	Activa	75	72	3	23	23	0	0	
Ingeniería en Sistemas Computacionales				Esc.	Activa	217	156	61	69	65	0	5	
Ingeniería Industrial				Esc.	Activa	178	133	45	59	59	1	7	
Licenciatura en Informática				Esc.	Activa	149	65	84	37	36	1	6	
TOTAL DE LICENCIATURA:						939	600	339	312	291	9	18	
Instalaciones (2009)				Profesores (2009)						Personal de Apoyo y Asistencia (2009)			
Aulas	Talleres	Lab. Pesados	Lab. Ligeros	LIC.	ESP.	M.C.G.	M.S.G.	D.C.G.	D.S.G.	TOTAL	135		
31	2	0	10	34	2	28	15	1	0	HOMBRES	93		
Servicio Social Ago-Dic 2008	36	Servicio Social Ene-Jun 2009	60	Residencias Prof. Ago-Dic 2008	73	Residencias Prof. Ene-Jun 2009	12			MUJERES	42		

INSTITUTO TECNOLÓGICO SUPERIOR DE NOCHISTLÁN				 Año de creación: 2000			Matrícula 2009-2010			Atención a la Demanda Ago-Dic 2009		Egresados	Titulados
Oferta Educativa				Modalidad	Estatus	Total	Hombres	Mujeres	Aspirantes	Aceptados	Ene-Jun 2009	Ene-Jun 2009	
Ingeniería en Sistemas Computacionales				Esc.	Activa	72	40	32	25	25	0	2	
Ingeniería Industrial				Esc.	Activa	94	42	52	35	34	4	11	
Arquitectura				Esc.	Activa	57	40	17	17	16	0	0	
Licenciatura en Informática				Esc.	Activa	50	14	36	8	8	0	4	
TOTAL DE LICENCIATURA:						273	136	137	85	83	4	17	
Instalaciones (2009)				Profesores (2009)						Personal de Apoyo y Asistencia (2009)			
Aulas	Talleres	Lab. Pesados	Lab. Ligeros	LIC.	ESP.	M.C.G.	M.S.G.	D.C.G.	D.S.G.	TOTAL	51		
10	1	0	1	20	0	0	1	0	0	HOMBRES	28		
Servicio Social Ago-Dic 2008	25	Servicio Social Ene-Jun 2009	17	Residencias Prof. Ago-Dic 2008	26	Residencias Prof. Ene-Jun 2009	5			MUJERES	23		

INSTITUTO TECNOLÓGICO SUPERIOR DE ZACATECAS OCCIDENTE				 Año de creación: 2000			Matrícula 2009-2010			Atención a la Demanda Ago-Dic 2009		Egresados	Titulados
Oferta Educativa				Modalidad	Estatus	Total	Hombres	Mujeres	Aspirantes	Aceptados	Ene-Jun 2009	Ene-Jun 2009	
Ingeniería en Gestión Empresarial				Esc.	Activa	44	14	30	62	44	0	0	
Ingeniería Industrial				Esc.	Activa	195	131	64	60	49	0	0	
Ing. Técnico Minero				Esc.	Activa	68	44	24	49	33	0	0	
Ingeniería en Sistemas Computacionales				Esc.	Activa	110	77	33	41	35	0	0	
Licenciatura en Administración				Esc.	Activa	81	22	59	0	0	0	0	
Licenciatura en Informática				Esc.	Activa	97	42	55	28	22	15	0	
TOTAL DE LICENCIATURA:						595	330	265	240	183	15	0	
Instalaciones (2009)				Profesores (2009)						Personal de Apoyo y Asistencia (2009)			
Aulas	Talleres	Lab. Pesados	Lab. Ligeros	LIC.	ESP.	M.C.G.	M.S.G.	D.C.G.	D.S.G.	TOTAL	70		
10	0	0	1	22	0	4	4	0	0	HOMBRES	35		
Servicio Social Ago-Dic 2008	26	Servicio Social Ene-Jun 2009	63	Residencias Prof. Ago-Dic 2008	26	Residencias Prof. Ene-Jun 2009	68			MUJERES	35		

INSTITUTO TECNOLÓGICO SUPERIOR DE JEREZ				 Año de creación: 2002			Matrícula 2009-2010			Atención a la Demanda Ago-Dic 2009		Egresados	Titulados
Oferta Educativa				Modalidad	Estatus	Total	Hombres	Mujeres	Aspirantes	Aceptados	Ene-Jun 2009	Ene-Jun 2009	
Ingeniería Electrónica				Esc.	Activa	17	8	9	35	15	10	0	
Ingeniería en Mecatrónica				Esc.	Activa	24	18	6	17	12	11	3	
Ingeniería en Sistemas Computacionales				Esc.	Activa	176	110	66	120	104	45	24	
Licenciatura en Administración				Esc.	Activa	164	50	114	110	96	0	0	
TOTAL DE LICENCIATURA:						381	186	195	282	227	66	27	
Instalaciones (2009)				Profesores (2009)						Personal de Apoyo y Asistencia (2009)			
Aulas	Talleres	Lab. Pesados	Lab. Ligeros	LIC.	ESP.	M.C.G.	M.S.G.	D.C.G.	D.S.G.	TOTAL	30		
10	0	0	0	11	0	2	3	0	0	HOMBRES	18		
Servicio Social Ago-Dic 2008	20	Servicio Social Ene-Jun 2009	28	Residencias Prof. Ago-Dic 2008		19	Residencias Prof. Ene-Jun 2009		49	MUJERES	12		

INSTITUTO TECNOLÓGICO SUPERIOR DE ZACATECAS LORETO				 Año de creación: 2002			Matrícula 2009-2010			Atención a la Demanda Ago-Dic 2009		Egresados	Titulados
Oferta Educativa				Modalidad	Estatus	Total	Hombres	Mujeres	Aspirantes	Aceptados	Ene-Jun 2009	Ene-Jun 2009	
Ingeniería Industrial				Esc.	Activa	115	53	62	54	32	7	2	
Ingeniería en Mecatrónica				Esc.	Activa	79	70	9	33	23	11	1	
Ingeniería en Sistemas Computacionales				Esc.	Activa	113	59	54	50	27	25	0	
TOTAL DE LICENCIATURA:						307	182	125	137	82	43	3	
Instalaciones (2009)				Profesores (2009)						Personal de Apoyo y Asistencia (2009)			
Aulas	Talleres	Lab. Pesados	Lab. Ligeros	LIC.	ESP.	M.C.G.	M.S.G.	D.C.G.	D.S.G.	TOTAL	33		
9	0	2	2	13	0	0	5	0	0	HOMBRES	20		
Servicio Social Ago-Dic 2008	20	Servicio Social Ene-Jun 2009	28	Residencias Prof. Ago-Dic 2008		19	Residencias Prof. Ene-Jun 2009		49	MUJERES	13		

El “Anuario Estadístico 2009” se realizó en la Coordinación Sectorial de Planeación y Desarrollo del Sistema:

Eduardo Jaramillo Serna	Coordinador Sectorial
José Francisco Lara Medina	Director de Desarrollo del Sistema
Federico del Razo López	Director de Telecomunicaciones
Nayeli M. Hernández Barba	Coordinadora de Administración de la Información
Luis Ramón Sánchez Rico	Coordinador de Desarrollo de Software

Además se contó con la valiosa colaboración de:

Mara Grassiel Acosta González	Directora de Docencia
Ana María Mendoza Martínez	Directora de Estudios de Posgrado e Investigación
Samanta Tapia Martínez	
Tomás A. Gómez Rodríguez	
Marina Sánchez Gutiérrez	
Juan Hernández Domínguez	
Arturo Herrera Ruíz	
Froilán Cruz Cruz	
Nancy Abigail Hernández Castillo	
Héctor Hernández Esquivel	
Luciano Aguilera Vázquez	
Virginia Olivares Flores	
María Luisa Lopeandia Urbina	